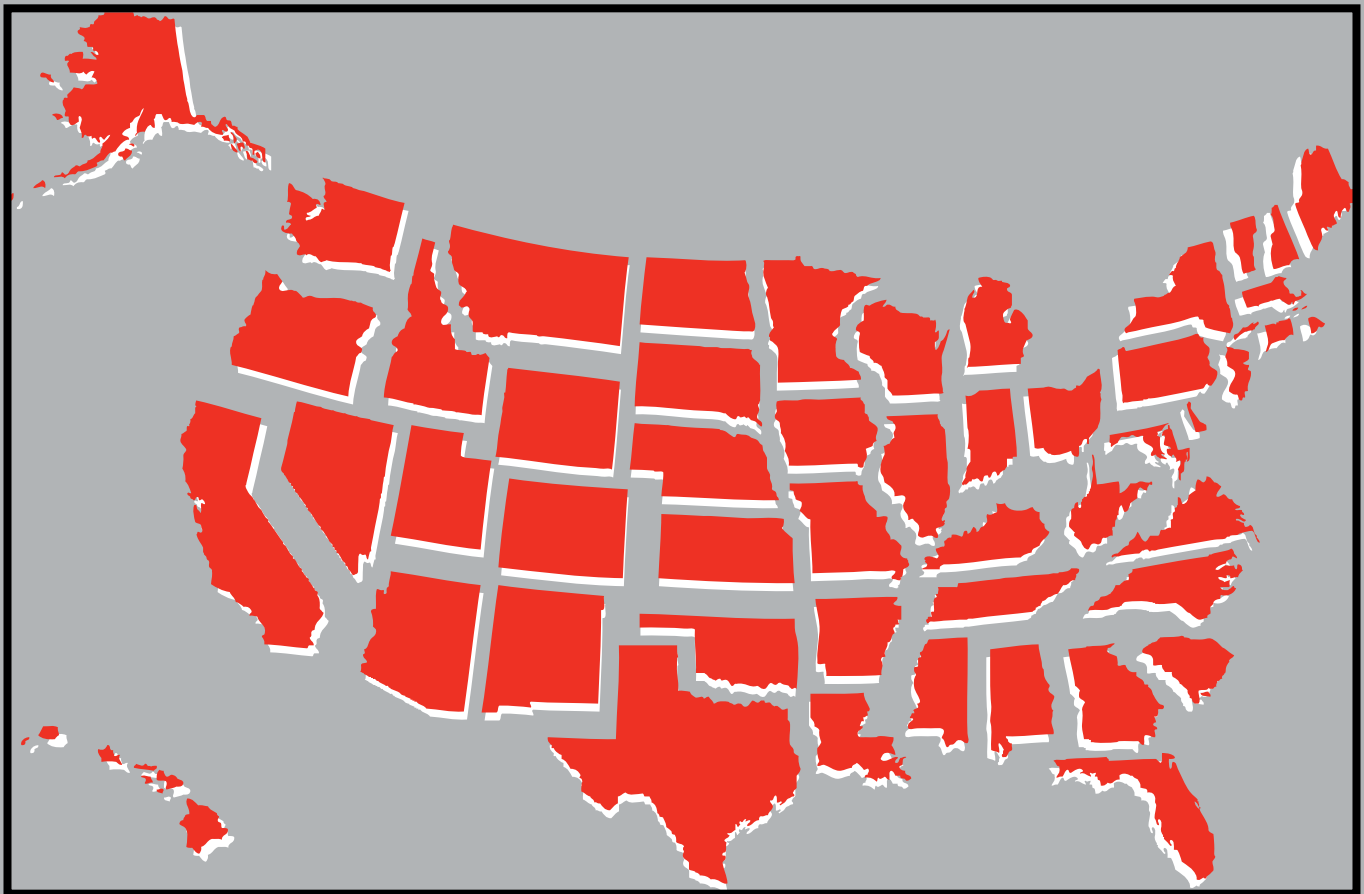


**Inscrivez-vous sur les listes électorales
de votre État en utilisant ce
formulaire et guide en format carte postale**



Pour les citoyens des États-Unis

Instructions générales

Qui peut utiliser ce formulaire

Si vous êtes un citoyen américain qui vit ou possède une adresse aux États-Unis, vous pouvez utiliser le formulaire dans ce livret pour :

- Vous inscrire sur les listes électorales de votre État,
- Signaler un changement de nom à votre bureau d'inscription des électeurs,
- Signaler un changement d'adresse à votre bureau d'inscription des électeurs, ou
- Vous inscrire avec un parti politique.

Exceptions

Veillez ne pas utiliser ce formulaire si vous vivez à l'extérieur des États-Unis et ses territoires puis ne possédez aucune adresse (légale) dans ce pays, *ou* si vous faites partie des forces militaires et êtes affecté loin de votre domicile. Utilisez le formulaire fédéral en format carte postale qui est mis à votre disposition dans les bases militaires, les ambassades américaines ou les bureaux consulaires.

Dans les villes et villages du **New Hampshire**, les greffiers n'accepteront ce formulaire qu'en guise de requête pour leur propre formulaire d'inscription par la poste pour électeur absent.

Le **Dakota du Nord** ne tient aucune inscription pour électeurs. La loi du **Wyoming** ne permet aucune inscription par la poste.

Comment savoir si vous êtes admissible pour voter dans votre État

Chaque État possède ses propres lois indiquant qui peut s'inscrire et voter. Vérifiez les informations relatives à votre État dans les Instructions selon l'État. Tous les États exigent que vous soyez citoyen américain de naissance ou par naturalisation afin de vous inscrire pour voter aux élections fédérales et d'État. La loi fédérale rend illégal le fait de prétendre à tort être citoyen américain dans le but de s'inscrire pour voter à toute élection fédérale, d'État ou locale. Vous **ne pouvez pas** être inscrit pour voter à plus d'un endroit à la fois.

Comment remplir ce formulaire

Utilisez à la fois les Instructions d'inscription et les Instructions selon l'État pour vous guider au moment de remplir le formulaire.

- Tout d'abord, lisez les Instructions d'inscription. Ces instructions vous transmettront des informations importantes s'appliquant à chaque utilisateur de ce formulaire.
- Ensuite, repérez votre État sous les Instructions selon l'État. Utilisez ces instructions pour remplir les cases 6, 7, puis consultez ces instructions pour des informations en relation à votre admissibilité en tant qu'électeur et toute assermentation requise pour la case 9.

Quand s'inscrire pour voter

Chaque État possède sa propre date limite pour l'inscription au vote. Vérifiez la date limite propre à votre État à la dernière page de ce livret.

Comment soumettre votre formulaire

Envoyez votre formulaire par la poste à l'adresse inscrite sous votre État dans les Instructions selon l'État. Ou, remettez le

formulaire en personne à votre bureau local d'inscription des électeurs. Les États qui sont tenus d'accepter le formulaire national accepteront les copies de ce formulaire imprimées à partir de l'image informatisée sur du papier d'impression ordinaire, signées par le demandeur puis expédiées par la poste dans une enveloppe correctement affranchie.

Électeurs qui votent pour la première fois et s'inscrivent par la poste

Si c'est la première fois que vous vous inscrivez pour voter sur votre territoire et que vous expédiez ce formulaire d'inscription par la poste, la loi fédérale exige que vous montriez une pièce d'identité au moment de voter pour la première fois. Les preuves d'identité incluent :

- Une pièce d'identité actuelle et valide avec photo, ou
- Une facture d'électricité, un relevé bancaire, un chèque gouvernemental, un chèque de paie ou un document gouvernemental actuel(le) qui indique votre nom et votre adresse.

Les électeurs pourraient être exemptés de cette exigence s'ils soumettent une **COPIE** de cette preuve d'identité avec leur formulaire postal d'inscription sur les listes électorales. Si vous désirez soumettre une **COPIE**, veuillez considérer les éléments suivants :

- Votre État pourrait exiger des preuves d'identité additionnelles, ce qui pourrait mandater que vous montriez une pièce d'identité au bureau de vote même si vous répondez aux exigences de la preuve d'identification fédérale.
- Ne soumettez aucun document original avec ce formulaire, uniquement des **COPIES**.

Si ce formulaire vous a été remis dans une agence nationale ou un bureau public

Si ce formulaire vous a été remis dans une agence nationale ou un bureau public, le choix d'utiliser ce formulaire vous appartient. Si vous décidez d'utiliser ce formulaire pour vous inscrire sur les listes électorales, vous pouvez le remplir et le laisser entre les mains de l'agence nationale ou du bureau public. La demande sera déposée en votre nom. Ou, vous pouvez le ramener avec vous et le poster à l'adresse listée sous votre État dans les Instructions selon l'État. Vous êtes également en droit de le ramener avec vous et de le remettre en personne à votre bureau local des inscriptions.

Note : le nom et l'emplacement de l'agence nationale ou du bureau public où ce formulaire vous a été remis demeureront confidentiels. Ils ne figureront pas sur votre demande. De plus, si vous choisissez de ne pas utiliser ce formulaire pour vous inscrire sur les listes électorales, cette décision demeurera confidentielle. Elle n'affectera pas le service que vous recevrez de la part de l'agence ou du bureau.

Instructions de soumission d'une candidature

Avant de remplir le formulaire, veuillez répondre aux questions situées dans le haut de celui-ci afin d'indiquer si vous êtes citoyen américain et si vous aurez 18 ans avant ou le jour-même de l'élection. Si vous répondez non à l'une ou l'autre de ces questions, vous ne pourrez pas utiliser ce formulaire pour vous inscrire sur les listes électorales. Toutefois, des instructions spécifiques à votre État pourraient vous fournir des informations supplémentaires concernant votre admissibilité à vous inscrire ou à voter avant l'âge de 18 ans.

Case 1 — Nom

Dans cette case, inscrivez votre nom complet dans l'ordre suivant — Nom de famille, prénom, deuxième prénom. N'utilisez pas de surnoms ou d'initiales.

Note : si ce formulaire est pour un changement de nom, veuillez nous informer dans la **case A** (*au bas de ce formulaire*) de votre nom complet avant le changement.

Case 2 — Adresse à domicile

Inscrivez dans cette case votre adresse à domicile (adresse légale). N'inscrivez **pas** votre adresse postale dans cette case si elle est différente de votre adresse à domicile. N'utilisez **pas** une case postale ou une route rurale sans numéro de case. Consultez les instructions spécifiques à votre État pour la réglementation en relation à l'utilisation de numéros d'acheminement.

Note : si vous étiez inscrit auparavant mais qu'il s'agit de la première fois que vous vous inscrivez à partir de l'adresse dans la case 2, veuillez nous informer dans la **case B** (*au bas de ce formulaire*) de l'adresse à laquelle vous étiez inscrit précédemment. Veuillez nous donner le plus d'éléments possible de cette adresse.

Notez également : si vous habitez une zone rurale mais ne possédez aucune adresse municipale, veuillez nous indiquer l'endroit où vous vivez en utilisant la carte située dans la case C (*au bas de ce formulaire*).

Case 3 — Adresse postale

Si vous recevez votre courrier à une adresse différente de celle qui est inscrite dans la case 2, inscrivez votre adresse postale dans la case suivante. Si vous n'avez inscrit aucune adresse dans la case 2, vous **devez** inscrire dans la case 3 une adresse où l'on peut vous rejoindre par courrier.

Case 4 — Date de naissance

Dans cette case, inscrivez votre date de naissance dans l'ordre suivant — Mois, jour, année. *Attention de ne pas utiliser la date d'aujourd'hui!*

Case 5 — Numéro de téléphone

La plupart des États demandent votre numéro de téléphone au cas où des questions surviendraient par rapport à votre demande. Toutefois, vous n'êtes pas tenu de remplir cette case.

Case 6 — Numéro d'identification

La loi fédérale exige que les États récoltent, auprès de chaque demandeur, un numéro d'identification. Vous devez consulter les instructions spécifiques à votre État pour l'article 6 en relation aux informations indiquant quel numéro est accepté dans votre État. Si vous n'êtes pas détenteur d'un permis de conduire ou d'un numéro de sécurité sociale, veuillez le spécifier sur le formulaire et un numéro vous sera assigné par votre État.

Case 7 — Choix de parti

Dans certains États, vous devez vous inscrire avec un parti si vous désirez prendre part à l'élection primaire, au caucus ou à la convention de ce parti. Afin de savoir si ceci est requis par votre État, veuillez consulter l'article 7 sous les instructions spécifiques à votre État.

Si vous désirez vous inscrire avec un parti, imprimez dans la case le nom complet du parti de votre choix.

Si vous ne désirez pas vous inscrire avec un parti, inscrivez « aucun parti » ou laissez la case vide. N'écrivez pas le mot « indépendant » si vous voulez dire « aucun parti », puisque ceci pourrait être confondu avec le nom d'un parti politique de votre État.

Note : si vous ne vous inscrivez pas avec un parti, vous pouvez tout de même voter aux élections générales et aux élections primaires non partisans (indépendantes).

Case 8 — Race ou groupe ethnique

Quelques États demandent votre race ou groupe ethnique dans le but d'administrer la Loi fédérale sur le droit de vote. Afin de savoir si votre État demande cette information, veuillez consulter l'article 8 sous les instructions spécifiques à votre État. Si tel est le cas, inscrivez dans la Case 8 le choix qui vous décrit le mieux dans la liste ci-dessous :

- Amérindien *ou* autochtone d'Alaska
- Asiatique ou en provenance des Îles du Pacifique
- Noir, *n'étant pas* d'origine hispanique
- Hispanique
- Multi-racial
- Blanc, *n'étant pas* d'origine hispanique
- Autre

Case 9 — Signature

Passez en revue les informations de l'article 9 sous les instructions relatives à votre État. Avant de signer ou de faire une croix, assurez-vous que :

- (1) Vous répondez aux exigences de votre état, et que
- (2) Vous comprenez **l'ensemble** de la Case 9.

Finalement, signez votre nom **complet** ou faites une croix, puis imprimez la date d'aujourd'hui dans l'ordre suivant — Mois, jour, année. Si le demandeur est incapable de signer, indiquez dans la **Case D** le nom, l'adresse et le numéro de téléphone (facultatif) de la personne qui a assisté le demandeur.

Voter Registration Application/Inscription sur les listes électorales

Before completing this form, review the General, Application, and State specific instructions.

Avant de remplir ce formulaire, veuillez consulter les instructions générales, d'inscription et spécifiques à chaque État.

PLEASE PROVIDE YOUR RESPONSES IN ENGLISH. / VEUILLEZ INSCRIRE VOS RÉPONSES EN ANGLAIS.

| | | | | | |
|---|--|--|---|---|-------------------------------------|
| Are you a citizen of the United States of America? Êtes-vous un citoyen ou une citoyenne des États-Unis d'Amérique? | | Will you be 18 years old on or before election day? Serez-vous âgé de 18 ans avant ou le jour-même de l'élection? | | This space for office use only. / Cet espace est à usage interne uniquement. | |
| If you check "No" in response to either of these questions, do not complete form. Si vous avez répondu « Non » à l'une ou l'autre de ces questions, ne remplissez pas ce formulaire. (Please see state-specific instructions for rules regarding eligibility to register prior to age 18.) (Veuillez consulter les instructions spécifiques à votre l'État pour les règles concernant l'admissibilité à vous inscrire avant 18 ans.) | | | | | |
| 1 | Last Name / Nom | | First Name / Prénom | | Middle Name(s) / Deuxième prénom(s) |
| 2 | Home Address / Adresse à domicile | | Apt. or Lot # / # d'appartement ou de lot | City/Town / Ville | State / État |
| 3 | Address Where You Get Your Mail If Different From Above / Adresse où vous recevez votre courrier, si différente de celle précitée | | | City/Town / Ville | State / État |
| 4 | Date of Birth/ Date de naissance | 5 | Telephone Number (optional) / Numéro de téléphone (facultatif) | 6 | |
| | Month / Mois Day / Jour Year / Année | | | | |
| 7 | Choice of Party (see item 7 in the instructions for your State) / Choix de parti (voir l'article 7 sous les instructions spécifiques à votre État) | 8 | Race or Ethnic Group (see item 8 in the instructions for your State) / Race ou groupe ethnique (voir l'article 8 sous les instructions spécifiques à votre État) | ID Number (See Item 6 in the instructions for your state) / Numéro d'identification — (voir l'article 6 sous les instructions spécifiques à votre État) | |
| 9 | I have reviewed my state's instructions and I swear/affirm that: / J'ai passé en revue les instructions spécifiques à mon État et je jure/j'affirme que : <input type="checkbox"/> I am a United States citizen. / Je suis un citoyen américain <input type="checkbox"/> I meet the eligibility requirements of my state and subscribe to any oath required. / Je réponds aux exigences en matière d'admissibilité de mon État et j'adhère à tout serment requis. <input type="checkbox"/> The information I have provided is true to the best of my knowledge under penalty of perjury. If I have provided false information, I may be fined, imprisoned, or (if not a U.S. citizen) deported from or refused entry to the United States. / Les renseignements que j'ai fournis sont exacts, au meilleur de mes connaissances, sous peine de parjure. Si j'ai fourni de faux renseignements, je pourrais être sujet à une amende, emprisonné ou (si je ne suis pas citoyen américain) déporté ou me voir refuser l'entrée aux États-Unis. | | | Please sign full name (or put mark) / Veuillez signer votre nom complet (ou faire une croix) Date / Date : Month / Mois Day / Jour Year / Année | |

If you are registering to vote for the first time: please refer to the application instructions for information on submitting copies of valid identification documents with this form. / Si l'agit de la première fois que vous vous inscrivez sur les listes électorales : veuillez consulter les instructions d'inscription afin de retrouver les informations relatives à la soumission, avec ce formulaire, de copies de documents d'identification valides.

Please fill out the sections below if they apply to you.

Veillez remplir les sections ci-dessous si elles s'appliquent à vous.

If this application is for a **change of name**, what was your name before you changed it? / Si ce formulaire est pour un **changement de nom**, quel était votre nom avant le changement?

| | | | |
|----------|-----------------------|----------------------------|----------------------------------|
| A | Last Name / Sobrenome | First Name / Primeiro Nome | Middle Name(s) / Nome(s) do meio |
|----------|-----------------------|----------------------------|----------------------------------|

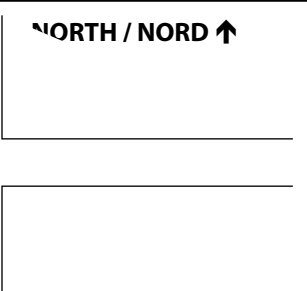
If you were **registered before but this is the first time you are registering from the address in Box 2**, what was your address where you were registered before?

Si vous étiez **inscrit auparavant mais qu'il s'agit de la première fois que vous vous inscrivez à partir de l'adresse dans la Case 2**, à quelle adresse étiez-vous inscrit précédemment?

| | | | | | |
|----------|--|---|--|--------------|------------------------|
| B | Street (or route and box number) / Rue (ou numéro de route et de case) | Apt. or Lot # / # d'appartement ou de lot | City/Town/County / Ville/Village/Comté | State / État | Zip Code / Code postal |
|----------|--|---|--|--------------|------------------------|

If you live in a rural area but do not have a street number, or if you have no address, please show on the map where you live.

Si vous habitez une zone rurale mais ne possédez aucune adresse municipale, ou si vous n'avez aucune adresse, veuillez indiquer l'endroit où vous vivez sur la carte.

| | | |
|----------|--|--|
| C | <input type="checkbox"/> Write in the names of the crossroads (or streets) nearest to where you live. / Inscrivez les noms des intersections (ou rues) situées le plus près de l'endroit où vous vivez. <input type="checkbox"/> Draw an X to show where you live. / Marquez d'un X l'endroit où vous vivez. <input type="checkbox"/> Use a dot to show any schools, churches, stores, or other landmarks near where you live, and write the name of the landmark. / Utilisez un point pour indiquer ment de toute école, église, boutique ou tout autre point de repère situé près de l'endroit où vous vivez, puis écrivez le nom de ce point de repère. | NORTH / NORD ↑  |
|----------|--|--|

If the applicant is unable to sign, who helped the applicant fill out this application? Give name, address and phone number (phone number optional).

Si le demandeur est incapable de signer, qui l'a aidé à remplir ce formulaire? Donnez le nom, l'adresse et le numéro de téléphone (numéro de téléphone facultatif) de cette personne.

| | |
|----------|--|
| D | |
|----------|--|

**Mail this application to the address provided for your State.
Envoyez ce formulaire par la poste à l'adresse fournie pour votre État.**

Voter Registration Application/Inscription sur les listes électorales

Before completing this form, review the General, Application, and State specific instructions.

Avant de remplir ce formulaire, veuillez consulter les instructions générales, d'inscription et spécifiques à chaque État.

PLEASE PROVIDE YOUR RESPONSES IN ENGLISH. / VEUILLEZ INSCRIRE VOS RÉPONSES EN ANGLAIS.

| | | | | | | | | |
|---|---|---|-----------------|--|---|---|--|------------------------|
| Are you a citizen of the United States of America? <input type="checkbox"/> Yes <input type="checkbox"/> No Êtes-vous un citoyen ou une citoyenne des États-Unis d'Amérique? <input type="checkbox"/> Oui <input type="checkbox"/> Non | | Will you be 18 years old on or before election day? <input type="checkbox"/> Yes <input type="checkbox"/> No Serez-vous âgé de 18 ans avant ou le jour-même de l'élection? <input type="checkbox"/> Oui <input type="checkbox"/> Non | | This space for office use only. / Cet espace est à usage interne uniquement. | | | | |
| If you check "No" in response to either of these questions, do not complete form. Si vous avez répondu « Non » à l'une ou l'autre de ces questions, ne remplissez pas ce formulaire. (Please see state-specific instructions for rules regarding eligibility to register prior to age 18.) (Veuillez consulter les instructions spécifiques à votre l'État pour les règles concernant l'admissibilité à vous inscrire avant 18 ans.) | | | | | | | | |
| 1 | (Circle one) / (Encerlez un élément) Mr. / Mrs. / Miss / Ms. / M. / Mme. / Mademoiselle / Mlle. | | Last Name / Nom | | First Name / Prénom | Middle Name(s) / Deuxième prénom(s) | (Circle one) / (Encerlez un élément) Jr./Fils Sr./Père II III IV (Junior) (Senior) | |
| 2 | Home Address / Adresse à domicile | | | Apt. or Lot # / # d'appartement ou de lot | City/Town / Ville | | State / État | Zip Code / Code postal |
| 3 | Address Where You Get Your Mail If Different From Above / Endereço onde você recebe a correspondência, se for diferente do endereço acima | | | | City/Town / Ville | | State / État | Zip Code / Code postal |
| 4 | Date of Birth/ Date de naissance | | 5 | Telephone Number (optional) / Numéro de téléphone (facultatif) | | 6 | | |
| | | Month / Mois Day / Jour Year / Année | | | ID Number (See Item 6 in the instructions for your state) / Numéro d'identification — (voir l'article 6 sous les instructions spécifiques à votre État) | | | |
| 7 | Choice of Party (see item 7 in the instructions for your State) / Choix de parti (voir l'article 7 sous les instructions spécifiques à votre État) | | 8 | Race or Ethnic Group (see item 8 in the instructions for your State) / Race ou groupe ethnique (voir l'article 8 sous les instructions spécifiques à votre État) | | | | |
| 9 | I have reviewed my state's instructions and I swear/affirm that: / J'ai passé en revue les instructions spécifiques à mon État et je jure/j'affirme que : <input type="checkbox"/> I am a United States citizen. / Je suis un citoyen américain <input type="checkbox"/> I meet the eligibility requirements of my state and subscribe to any oath required. / Je réponds aux exigences en matière d'admissibilité de mon État et j'adhère à tout serment requis. <input type="checkbox"/> The information I have provided is true to the best of my knowledge under penalty of perjury. If I have provided false information, I may be fined, imprisoned, or (if not a U.S. citizen) deported from or refused entry to the United States. / Les renseignements que j'ai fournis sont exacts, au meilleur de mes connaissances, sous peine de parjure. Si j'ai fourni de faux renseignements, je pourrais être sujet à une amende, emprisonné ou (si je ne suis pas citoyen américain) déporté ou me voir refuser l'entrée aux États-Unis. | | | | | Please sign full name (or put mark) / Veuillez signer votre nom complet (ou faire une croix) Date / Date : _____ Month / Mois Day / Jour Year / Année | | |

If you are registering to vote for the first time: please refer to the application instructions for information on submitting copies of valid identification documents with this form.
S'il s'agit de la première fois que vous vous inscrivez sur les listes électorales : veuillez consulter les instructions d'inscription afin de retrouver les informations relatives à la soumission, avec ce formulaire, de copies de documents d'identification valides.

Please fill out the sections below if they apply to you.

Veillez remplir les sections ci-dessous si elles s'appliquent à vous.

If this application is for a **change of name**, what was your name before you changed it? / Si ce formulaire est pour un **changement de nom**, quel était votre nom avant le changement?

| | | | | | | | |
|----------|--|--|-----------------|---------------------|-------------------------------------|--|--|
| A | Mr. / M. / Mrs. / Mme. / Miss / Mademoiselle / Ms. / Mlle. | | Last Name / Nom | First Name / Prénom | Middle Name(s) / Deuxième prénom(s) | (Circle one) / (Encerlez un élément) Jr./Fils Sr./Père II III IV (Junior) (Senior) | |
|----------|--|--|-----------------|---------------------|-------------------------------------|--|--|

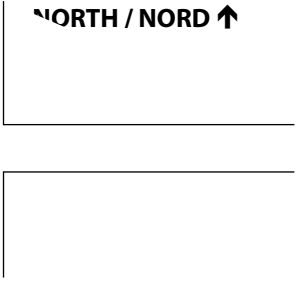
If you were **registered before** but this is the first time you are registering from the address in **Box 2**, what was your address where you were registered before?

Si vous étiez **inscrit auparavant** mais qu'il s'agit de la première fois que vous vous inscrivez à partir de l'adresse dans la **Case 2**, à quelle adresse étiez-vous inscrit précédemment?

| | | | | | |
|----------|--|---|--|--------------|------------------------|
| B | Street (or route and box number) / Rue (ou numéro de route et de case) | Apt. or Lot # / # d'appartement ou de lot | City/Town/County / Ville/Village/Comté | State / État | Zip Code / Code postal |
|----------|--|---|--|--------------|------------------------|

If you live in a rural area but do not have a street number, or if you have no address, please show on the map where you live.

Se você mora em uma área rural, mas não possui um número de rua, ou se não tem endereço, mostre no mapa o local onde mora.

| | | | |
|----------|---|--|--|
| C | <input type="checkbox"/> Write in the names of the crossroads (or streets) nearest to where you live. / Inscrivez les noms des intersections (ou rues) situées le plus près de l'endroit où vous vivez. <input type="checkbox"/> Draw an X to show where you live. / Marquez d'un X l'endroit où vous vivez. <input type="checkbox"/> Use a dot to show any schools, churches, stores, or other landmarks near where you live, and write the name of the landmark. / Utilisez un point pour indiquer de toute école, église, boutique ou tout autre point de repère situé près de l'endroit où vous vivez, puis écrivez le nom de ce point de repère. | | NORTH / NORD ↑  |
|----------|---|--|--|

If the applicant is unable to sign, who helped the applicant fill out this application? Give name, address and phone number (phone number optional).

Si le demandeur est incapable de signer, qui l'a aidé à remplir ce formulaire? Donnez le nom, l'adresse et le numéro de téléphone (numéro de téléphone facultatif) de cette personne.

| | |
|----------|--|
| D | |
|----------|--|

Mail this application to the address provided for your State.
Envoyez ce formulaire par la poste à l'adresse fournie pour votre État.

Instructions selon l'État

Alabama

Dernière mise à jour : 31-08-2018

Date limite d'inscription —

L'inscription au vote est fermée durant les quatorze jours précédant l'élection. Les demandes doivent avoir été postées ou livrées avant le quinzième jour qui précède l'élection.

6. Numéro d'identification.

Si vous possédez un permis de conduire de l'Alabama ou une carte d'identification de non-conducteur de l'Alabama, vous devez en fournir le numéro. Si vous ne possédez pas de permis de conduire ou de carte d'identification de non-conducteur de l'Alabama, vous devez fournir les 4 derniers chiffres de votre numéro de sécurité sociale. Si aucun de ces numéros ne vous a été délivré, vous devez écrire le mot « AUCUN » et un identifiant unique vous sera attribué.

7. Choix de parti. Facultatif : vous n'êtes pas tenu de vous inscrire avec un parti si vous désirez prendre part à l'élection primaire, au caucus, ou à la convention de ce parti.

8. Race ou groupe ethnique. Vous êtes tenu de remplir cette case; toutefois, votre demande ne sera pas rejetée si vous omettez de le faire. Consultez la liste des choix sous les Instructions de soumission d'une candidature pour la Case 8 (à la page 2).

9. Signature. Pour vous inscrire en Alabama, vous devez :

- être citoyen américain
- être un résident ou une résidente de l'Alabama et de votre comté au moment de l'inscription
- être âgé de 18 ans avant toute élection
- ne pas avoir été reconnu coupable d'un crime impliquant une conduite immorale (ou avoir vu vos droits civils et politiques restitués). La liste des crimes impliquant une conduite immorale est disponible sur le site

web du Secrétariat d'État au :

sos.alabama.gov/mtfelonies

- ne pas être actuellement déclaré mentalement inapte suite à une évaluation psychiatrique.
- jurer ou affirmer de « supporter et défendre la Constitution des États-Unis et de l'État de l'Alabama, puis de nier toute croyance ou appartenance à tout groupe qui préconise le renversement des gouvernements des États-Unis ou de l'État de l'Alabama par des moyens illégaux et que les informations contenues dans le présent document sont véridiques, que Dieu en soit témoin ».

Adresse postale :

Bureau du Secrétaire d'État
Case postale 5616
Montgomery, AL 36103-5616

Alaska

Dernière mise à jour : 01-03-2006

Date limite d'inscription — 30 jours avant l'élection.

6. Numéro d'identification. Vous devez fournir l'un des numéros d'identification suivants : permis de conduire de l'Alaska ou numéro de carte d'identification de l'État de l'Alaska. Si vous ne possédez pas de permis de conduire de l'Alaska ou de carte d'identification de l'État de l'Alaska, vous devez fournir les quatre derniers chiffres de votre numéro de sécurité sociale. Si vous ne possédez aucun de ces numéros d'identification, veuillez écrire « AUCUN » sur le formulaire. Un numéro d'identification unique vous sera assigné à des fins d'inscription au vote. Cette information est maintenue confidentielle. Avoir cette information contribue au maintien de votre dossier d'électeur et peut contribuer à vérifier votre identité (Titre 15 des Actes législatifs de l'Alaska)

7. Choix de parti. Vous n'êtes pas tenu de déclarer une appartenance à un parti au moment de vous

inscrire sur les listes électorales. Si vous ne choisissez pas de parti, vous serez inscrit comme Non déclaré. L'Alaska est dotée d'un système d'élection primaire fermée. Chaque parti politique reconnu possède un bulletin de vote distinct qui ne comprend que les candidats de ce parti politique. Les électeurs inscrits comme membres d'un parti politique ne pourront voter qu'avec le bulletin de ce parti. Les électeurs inscrits comme non déclarés ou impartiaux pourront choisir un scrutin parmi les scrutins disponibles.

8. Race ou groupe ethnique. Laissez le champ vide.

9. Signature. Pour vous inscrire en Alaska, vous devez :

- être citoyen américain
- être âgé d'au moins 18 ans dans les 90 jours qui suivent l'achèvement de cette demande d'inscription
- être un résident ou une résidente de l'Alaska
- ne pas être un repris de justice (à moins d'avoir été libéré sans condition)
- ne pas être inscrit sur les listes électorales d'un autre État

Adresse postale :

Division des élections
État de l'Alaska
Case postale 110017
Juneau, AK 99811-0017

Arizona

Dernière mise à jour : 01-03-2006

Date limite d'inscription — 29 jours avant l'élection.

6. Numéro d'identification.

Votre formulaire d'inscription aux élections complété doit contenir le numéro de votre permis de conduire de l'Arizona ou de votre licence d'identification non opérationnelle délivrée conformément à l'A.R.S. § 28-3165, dans le cas où la licence est actuelle et valide. Si vous *ne possédez pas* actuellement de

Instructions selon l'État

permis de conduire de l'Arizona ou de licence d'identification non opérationnelle, vous devez fournir les quatre derniers chiffres de votre numéro de sécurité sociale, si un numéro de sécurité sociale vous a été attribué. Si vous ne possédez pas de permis de conduire ou de licence d'identification non opérationnelle actuels et valides, veuillez écrire « AUCUN » sur le formulaire. Un numéro d'identification unique vous sera assigné par le Secrétaire d'État.

7. Choix de parti. Si vous êtes inscrit au sein d'un parti politique se qualifiant pour le vote de validation, il vous sera permis de voter pour ce parti au scrutin de l'élection primaire. Si vous êtes inscrit comme indépendant, comme n'ayant aucune préférence pour un parti ou en tant que membre d'un parti qui ne se qualifie pas pour le vote de validation, vous pourrez sélectionner et voter au scrutin de l'élection primaire pour l'un des partis politiques reconnus.

8. Race ou groupe ethnique. Laissez le champ vide.

9. Signature. Pour vous inscrire en Arizona, vous devez :

- être citoyen américain
- être un résident ou une résidente de l'Arizona et de votre comté au moins 29 jours avant la prochaine élection
- être âgé de 18 ans avant ou le jour-même de la prochaine élection générale
- ne pas avoir été reconnu coupable d'un crime ou de trahison (ou avoir vu vos droits civils et politiques restitués)
- ne pas avoir été déclaré actuellement invalide par un tribunal

Adresse postale :

Secrétaire d'État/Élections
1700 Washington O., 7ième étage
Phoenix, AZ 85007-2888

Arkansas

Dernière mise à jour : 01-03-2006

Date limite d'inscription — 30 jours avant l'élection.

6. Numéro d'identification.

Votre formulaire d'inscription aux élections complété doit contenir le numéro de votre permis de conduire délivré par l'État ou votre numéro d'identification non opérationnel. Si vous ne possédez pas de permis de conduire ou d'identifiant non opérationnel, vous devez fournir les quatre derniers chiffres de votre numéro de sécurité sociale. Si vous ne possédez pas de permis de conduire, d'identifiant non opérationnel ou de numéro de sécurité sociale, veuillez écrire « AUCUN » sur le formulaire. Un numéro d'identification unique vous sera assigné par l'État.

7. Choix de parti. Facultatif. Vous n'êtes pas tenu de vous inscrire avec un parti si vous désirez prendre part à l'élection primaire, au caucus ou à la convention de ce parti.

8. Race ou groupe ethnique. Laissez le champ vide.

9. Signature. Pour vous inscrire en Arkansas, vous devez :

- être citoyen américain
- vivre en Arkansas à l'adresse inscrite dans la Case 2 du formulaire de demande
- être âgé d'au moins 18 ans avant la prochaine élection
- ne pas être un repris de justice (ou avoir complètement purgé votre peine ou avoir été pardonné)
- ne pas revendiquer le droit de voter sur un autre territoire, quel qu'il soit
- ne pas avoir été jugé mentalement inapte par un tribunal de juridiction compétente

Adresse postale :

Secrétaire d'État
Services aux électeurs
Case postale 8111
Little Rock, AR 72203-8111

Californie

Dernière mise à jour : 10-10-2021

Date limite d'inscription — 15 jours avant l'élection; inscription des électeurs sous condition jusqu'à et incluant le jour de l'élection.

6. Numéro d'identification.

Lorsque vous vous inscrivez au vote, vous devez fournir votre numéro de permis de conduire de la Californie ou de carte d'identification de la Californie, si vous possédez l'un ou l'autre de ces documents. Si vous ne possédez pas de permis de conduire ou de carte d'identification, vous devez fournir les quatre derniers chiffres de votre numéro de sécurité sociale. Si vous ne fournissez pas ces informations, vous devrez fournir une pièce d'identité lors de votre vote, si c'est la première fois que vous votez à une élection fédérale.

7. Choix de parti. Si vous désirez choisir d'être affilié à un parti en particulier, veuillez inscrire le nom du parti politique. Si vous ne désirez pas choisir de parti politique, inscrivez « Aucune préférence » dans l'espace prévu à cet effet. La loi californienne permet aux électeurs qui n'ont « Aucune préférence » ou qui ont choisi d'être affiliés à un parti politique non qualifié de voter à l'élection présidentielle primaire de n'importe quel parti politique qualifié ayant déposé un avis à cet égard auprès du Secrétariat d'État. Vous pouvez contacter le 1-800-345-VOTE ou visiter le www.sos.ca.gov afin de découvrir quels partis politiques permettent aux électeurs n'ayant « Aucune préférence » ou ayant signalé une préférence pour un parti politique non qualifié de participer à leur élection présidentielle primaire.

8. Race ou groupe ethnique. Laissez le champ vide.

9. Signature. Pour vous inscrire en Californie, vous devez :

- être citoyen américain

Instructions selon l'État

- être un résident ou une résidente de la Californie
- être âgé d'au moins 16 ans, mais vous devez être âgé de 18 ans ou plus à la date de l'élection à laquelle vous avez l'intention de voter
- ne pas purger actuellement une peine de prison d'État ou fédérale pour condamnation criminelle
- ne pas être actuellement jugé mentalement inapte à voter par un tribunal

Votre signature est requise. Si vous répondez aux exigences énumérées ci-dessus, veuillez signer et inscrire la date d'aujourd'hui sur le formulaire d'inscription dans l'espace prévu à cet effet.

Adresse postale :

Secrétaire d'État
Division des élections
1500 11th Street, 5ième étage
Sacramento, CA 95814

Colorado

Dernière mise à jour : 08-01-2024

Date limite d'inscription — vous êtes en droit de vous inscrire jusqu'au jour des élections, ainsi que le jour-même des élections. Vous devez vous inscrire 8 jours ou plus avant le jour des élections afin que l'on vous achemine un bulletin de vote par la poste. Si vous vous inscrivez moins de 8 jours avant la date des élections, vous devrez alors vous présenter en personne dans votre comté pour voter.

6. Numéro d'identification. Votre formulaire d'inscription sur les listes électorales dûment rempli doit contenir votre numéro de permis de conduire ou votre numéro d'identification délivré par l'État. Si vous n'avez pas de permis de conduire ou de pièce d'identité délivrée par l'État, vous devez inclure les quatre derniers chiffres de votre numéro de sécurité sociale. Si vous n'avez pas de permis de conduire, de pièce d'identité délivrée

par l'État ou de numéro de sécurité sociale, veuillez écrire « AUCUN » sur le formulaire. Un numéro d'identification unique sera attribué par l'État.

7. Choix de parti. Vous êtes en droit de vous inscrire avec un parti. Si vous laissez ce champ vide, vous ne serez inscrit avec aucun parti.

8. Race ou groupe ethnique. Laissez le champ vide.

9. Signature. Pour vous inscrire au Colorado, vous devez :

- être citoyen américain
- être un résident ou une résidente du Colorado depuis les 22 jours qui précèdent immédiatement la date de l'élection dans le cadre de laquelle vous désirez voter, au minimum
- être âgé d'au moins 16 ans, mais vous devrez être âgé de 18 ans ou plus le jour de l'élection dans le cadre de laquelle vous prévoyez voter
- ne pas être entrain de purger une peine pour une condamnation pour crime

Adresse postale :

Secrétaire d'État du Colorado
1700 Broadway, bureau 550
Denver, Colorado 80290

Connecticut

Dernière mise à jour : 03-09-2019

Date limite d'inscription — sept (7) jours avant l'élection, cachet de la poste faisant foi; cinq (5) jours avant la primaire, cachet de la poste faisant foi.

6. Numéro d'identification.

Numéro de permis de conduire du Connecticut, ou si vous n'en possédez pas, les quatre derniers chiffres de votre numéro de sécurité sociale.

7. Choix de parti. Ceci est facultatif, mais vous devez vous inscrire avec un parti si vous désirez prendre part à l'élection primaire, au caucus ou à la convention de ce parti.

8. Race ou groupe ethnique. Laissez le champ vide.

9. Signature. Pour vous inscrire au Connecticut, vous devez :

- être citoyen américain
- être un résident ou une résidente du Connecticut et de la ville au sein de laquelle vous désirez voter
- être âgé de 17 ans. Vous pourrez voter lorsque vous atteindrez 18 ans
- avoir 17 ans. Les jeunes de 17 ans, qui auront 18 ans au plus tard le jour du scrutin, pourront participer à la primaire.
- ne pas être actuellement jugé mentalement inapte à voter par un tribunal

Adresse postale :

Secrétariat de l'État
du Connecticut
Division des élections
PO Box 150470
Hartford, CT 06115-0470

Delaware

Dernière mise à jour : 18-04-2018

Date limite d'inscription — le 4ième samedi qui précède une élection primaire ou générale, et 10 jours avant une élection spéciale.

6. Numéro d'identification.

Votre formulaire d'inscription aux élections complété doit contenir le numéro de votre permis de conduire délivré par l'État ou votre numéro d'identification non opérationnel. Si vous ne possédez pas de permis de conduire ou d'identifiant non opérationnel, vous devez fournir les quatre derniers chiffres de votre numéro de sécurité sociale. Si vous ne possédez pas de permis de conduire, d'identifiant non opérationnel ou de numéro de sécurité sociale, veuillez écrire « AUCUN » sur le formulaire. Un numéro d'identification unique vous sera assigné par l'État.

7. Choix de parti. Vous devez vous inscrire avec un parti si vous désirez prendre part à l'élection primaire, au caucus ou à la convention de ce parti.

Instructions selon l'État

8. Race ou groupe ethnique. Laissez le champ vide.

9. Signature. Vous pouvez vous inscrire sur les listes électorales du Delaware si vous :

- êtes citoyen américain, ET
- êtes un résident ou une résidente du Delaware; (vous habitez le Delaware), ET
- être âgé de 18 ans avant ou le jour-même de la prochaine élection générale.

Vous ne pouvez pas vous inscrire sur les listes électorales du Delaware si vous :

- avez été jugé mentalement inapte. Le fait d'avoir été jugé mentalement inapte correspond à une conclusion spécifique tirée dans le cadre d'une tutelle judiciaire ou par une instance équivalente, fondée sur des preuves claires et convaincantes que l'individu souffre d'un handicap cognitif sévère empêchant l'exercice d'un jugement élémentaire pour voter; OU
- avoir été reconnu coupable d'un crime et ne pas avoir terminé de purger votre peine, OU
- avoir été reconnu coupable d'un crime disqualifiant* et ne pas avoir été pardonné.

*Liste des crimes disqualifiants :

- le meurtre ou l'homicide involontaire coupable, (excepté l'homicide commis au volant d'un véhicule);
- tout crime constituant une infraction envers l'administration publique impliquant la corruption, l'influence répréhensible ou l'abus de pouvoir, ou tout délit similaire en vertu des lois de tout État ou territoire local, ou des États-Unis, ou du District de Columbia; ou
- tout crime constituant une infraction à caractère sexuel ou tout délit similaire en vertu des lois de tout État ou territoire local, ou des États-Unis ou du District de Columbia.

Adresse postale :

État du Delaware
Bureau du commissaire chargé
des élections de l'État
905 avenue Governors Sud,
bureau 170
Dover, DE 19904

District de Columbia

Dernière mise à jour : 10-10-2021

Date limite d'inscription — 21 jours avant l'élection si l'inscription est effectuée par courrier, en ligne ou via une application mobile, mais un électeur peut s'inscrire en personne pendant le vote par anticipation et le jour-même de l'élection.

6. Numéro d'identification. La loi fédérale exige dorénavant que toutes les demandes d'inscription sur les listes électorales incluent soit le numéro de permis de conduire du demandeur ou les quatre derniers chiffres du numéro de sécurité sociale du demandeur afin d'être traitées.

7. Choix de parti. Vous devez vous inscrire avec un parti si vous désirez prendre part à l'élection primaire, au caucus ou à la convention de ce parti.

8. Race ou groupe ethnique. Laissez le champ vide.

9. Signature. Pour voter dans le district de Columbia, vous devez :

- être citoyen des États-Unis
- être un résident du district de Columbia
- avoir résidé dans le district de Columbia pendant au moins 30 jours avant l'élection pour laquelle vous souhaitez voter
- ne pas revendiquer de résidence ni de droit de vote dans un autre État ou territoire américain
- avoir au moins 17 ans (Vous pouvez vous inscrire pour voter si vous avez au moins 16 ans. Vous pouvez voter à une élection primaire si vous avez au moins 17 ans et si vous aurez au moins 18 ans lors de la prochaine élection générale. Vous

peuvent voter à une élection générale ou spéciale si vous avez au moins 18 ans.)

- ne pas avoir été reconnu inapte à voter par un tribunal.

Adresse postale :

Bureau électoral et de l'éthique du
Bureau des élections du district
de Columbia
1015 Half Street, SE, Suite 750
Washington, DC 20003

Floride

Dernière mise à jour : 30-11-2011

Date limite d'inscription — 29 jours avant l'élection.

6. Numéro d'identification. Si vous possédez un permis de conduire de la Floride ou une carte d'identification de la Floride, vous devez en fournir le numéro. Si vous ne possédez pas de permis de conduire ou de carte d'identification, vous devez fournir les quatre derniers chiffres de votre numéro de sécurité sociale. Si aucun de ces numéros ne vous a été délivré, vous devez écrire le mot « AUCUN ».

7. Choix de parti. Vous devez vous inscrire avec un parti si vous désirez prendre part à l'élection primaire, au caucus ou à la convention de ce parti.

8. Race ou groupe ethnique. Nous vous demandons, mais ne vous obligeons pas à remplir cette case. Consultez la liste des choix sous les Instructions de soumission d'une candidature pour la Case 8 (à la page 2).

9. Signature. Pour vous inscrire en Floride, vous devez :

- être citoyen américain
- être un résident ou une résidente de l'État de la Floride et du comté au sein duquel vous désirez voter
- être âgé de 18 ans (vous pouvez vous préenregistrer si vous êtes âgé d'au moins 16 ans)|
- ne pas avoir été jugé mentalement inapte à voter en Floride ou dans tout autre État; ou si tel est le cas,

Instructions selon l'État

vos droit de vote doit d'abord avoir été rétabli.

- ne pas être un repris de justice; ou si tel est le cas, vos droits civils doivent d'abord avoir été rétablis si ceux-ci vous avaient été retirés.
- jurer ou affirmer ce qui suit :
« Je protégerai et défendrai la Constitution des États-Unis et la Constitution de l'État de la Floride, je possède les qualifications requises pour m'inscrire en tant qu'électeur sous la Constitution et les lois de l'État de la Floride, et toutes les informations contenues dans le présent document sont véridiques. »

Adresse postale :

État de la Floride
Département d'État
Division des élections
L'immeuble R.A. Gray
500 rue Bronough Sud, Rm 316
Tallahassee, Floride 32399-0250

Géorgie

Dernière mise à jour : 08/15/2013

Date limite d'inscription — le cinquième lundi qui précède toute élection générale primaire, élection générale, élection primaire présidentielle ou élection spéciale régulière prévue de manière conforme au Code électoral de Géorgie. Dans le cas où une élection spéciale serait prévue à une date différente que celles prescrites par le Code électoral de Géorgie, l'inscription se terminerait le 5^{ème} jour suivant l'appel.

6. Numéro d'identification. La loi fédérale vous oblige à fournir votre numéro de permis de conduire de la Géorgie complet ou votre numéro d'identification délivré par l'état de la Géorgie. Si vous ne possédez pas de permis de conduire ou de numéro d'identification de la Géorgie, vous devez fournir les quatre derniers chiffres de votre numéro de sécurité sociale. Fournir votre numéro de sécurité sociale complet est

facultatif. Votre numéro de sécurité sociale demeurera confidentiel et pourrait être mis en comparaison avec les données recueillies par d'autres organismes d'État, à des fins d'identification des électeurs inscrits. Si vous ne possédez pas de permis de conduire de la Géorgie ou de numéro de sécurité sociale, un identifiant unique vous sera attribué.

7. Choix de parti. Vous n'êtes pas tenu de vous inscrire avec un parti si vous désirez prendre part à l'élection primaire, au caucus ou à la convention de ce parti.

8. Race ou groupe ethnique. Vous devez obligatoirement remplir cette case. Consultez la liste des choix sous les Instructions de soumission d'une candidature pour la Case 8 (à la page 2).

9. Signature. Pour vous inscrire en Géorgie, vous devez :

- être citoyen américain
- être un résident ou une résidente de la Géorgie et du comté au sein duquel vous désirez voter
- être âgé de 18 ans dans les six mois qui suivent le jour de l'inscription, et être âgé de 18 ans pour voter
- ne pas être actuellement en train de purger une peine pour avoir été reconnu coupable d'un crime
- ne pas avoir été reconnu mentalement inapte par la justice, à moins que l'inaptitude ait été révoquée

Adresse postale :

Division des élections
Bureau du Secrétaire d'État
2 Martin Luther King Jr. Drive
Bureau 802, Tour Floyd West
Atlanta, Géorgie 30334

Hawaï

Dernière mise à jour : 10-10-2021

Date limite d'inscription — 10 jours avant l'élection.

6. Numéro d'identification.

Lorsque vous vous inscrivez au vote, vous devez fournir votre numéro

de permis de conduire d'Hawaï ou votre numéro d'identification de l'État, si vous possédez l'un ou l'autre de ces documents. Si vous ne possédez pas de permis de conduire ou de numéro d'identification, vous devez fournir les quatre derniers chiffres de votre numéro de sécurité sociale. Si vous ne possédez aucune de ces informations, le bureau du greffier vous attribuera un numéro d'identification unique qui servira à vous identifier à des fins d'inscription au vote.

7. Choix de parti. Un « choix de parti » n'est pas obligatoire pour compléter l'inscription au vote.

8. Race ou groupe ethnique. Les informations relatives à la race ou au groupe ethnique ne sont pas exigées dans le cadre de l'inscription au vote.

9. Signature. Pour vous inscrire à Hawaï, vous devez :

- être citoyen américain
- être un résident ou une résidente de l'État d'Hawaï
- être âgé d'au moins 16 ans (vous devez avoir 18 ans d'ici le jour de l'élection pour voter)
- ne pas être incarcéré pour avoir été reconnu coupable d'un crime
- ne pas avoir été jugé « non compos mentis » par un tribunal

Adresse postale :

Bureau des élections
État d'Hawaï
802 avenue Lehua
Pearl City, HI 96782

Idaho

Dernière mise à jour :

Date limite d'inscription — 25 jours avant l'élection.

6. Numéro d'identification.

SSaisir le numéro de votre permis de conduire de l'Idaho ou de votre carte d'identité délivrée par le Département des transports de l'Idaho. Si vous ne disposez pas d'une telle carte, saisissez les 4

Instructions selon l'État

derniers chiffres de votre numéro de sécurité sociale.

7. Choix de parti. À moins que le parti politique ne choisisse d'avoir une élection primaire ouverte, l'affiliation à un parti politique est requise si vous souhaitez participer à l'élection primaire d'un parti.

8. Race ou groupe ethnique. Laissez le champ vide.

9. Signature. Pour vous inscrire en Idaho, vous devez :

- être citoyen américain
- avoir habité l'Idaho et le comté pendant les 30 jours qui précèdent le jour de l'élection
- être âgé d'au moins 18 ans
- ne pas avoir été reconnu coupable d'un crime et être actuellement privé de vos droits civiques, ou détenu en prison pour avoir été reconnu coupable d'un acte criminel.

Adresse postale :

Secrétaire d'État
Case postale 83720
Immeuble du Capitole de l'État
Boise, ID 83720-0080

Illinois

Dernière mise à jour : 03-09-2019

Date limite d'inscription — 28 jours avant chaque élection.

6. Numéro d'identification.

L'Illinois requiert soit le permis de conduire (ou la carte d'identité de secrétariat d'État), soit les 4 derniers chiffres du numéro de sécurité sociale. Pour les personnes qui ne possèdent aucun de ces éléments et n'ont jamais été enregistrées dans l'Illinois auparavant, un courrier joint au formulaire d'enregistrement doit être accompagné d'une copie des autres documents d'identification : vous devez envoyer avec cette demande, soit (i) une copie d'une pièce d'identité valide avec photo aux normes, ou (ii) une copie d'une facture d'électricité, d'un relevé bancaire, d'un chèque du gouvernement, d'un chèque de

banque ou d'un autre document gouvernemental en vigueur indiquant le nom et l'adresse de l'électeur. Si vous ne fournissez pas les informations requises ci-dessus, vous devrez alors fournir aux fonctionnaires électoraux les informations (i) ou (ii) décrites ci-dessus lors de votre premier scrutin au bureau de vote.

7. Choix de parti. Vous n'êtes pas tenu de vous inscrire avec un parti ou de signaler une préférence pour compléter l'inscription au vote. Toutefois, lorsque vous vous présenterez à une élection primaire, vous devrez indiquer votre préférence de parti pour cette élection.

8. Race ou groupe ethnique. Laissez le champ vide.

9. Signature. Une signature est requise. Si le formulaire d'inscription ne porte aucune signature, on vous signalera que votre inscription est incomplète.

Pour vous inscrire en Illinois, vous devez :

- être citoyen américain
- être un résident ou une résidente de l'Illinois et de votre circonscription électorale au moins 30 jours avant la prochaine élection
- être âgé d'au moins 18 ans avant ou le jour-même de la prochaine élection
- ne pas être en prison pour avoir été reconnu coupable d'un crime
- ne pas revendiquer le droit de voter sur un autre territoire, quel qu'il soit

Préinscription pour les personnes âgées de 17 ans.

L'Illinois permet l'inscription d'une personne âgée de 17 ans qui aura 18 ans au plus tard lors de l'élection générale (ou à l'élection consolidée, aux élections des années impaires, au niveau des municipalités, des cantons, des conseils d'administration scolaires et autres bureaux locaux) pour s'inscrire et voter à la Primaire générale (ou à la Primaire consolidée) qui désignera les candidats de l'élection générale (ou élection consolidée) à venir.

Adresse postale :

Conseil des élections de l'État
2329 boulevard S. MacArthur
Springfield, IL 62704

Indiana

Dernière mise à jour : 01-03-2006

Date limite d'inscription — 29 jours avant l'élection.

6. Numéro d'identification. Votre numéro d'identification pour voter au sein de l'État est le numéro à dix chiffres de votre permis de conduire délivré par l'Indiana. Si vous ne possédez pas de permis de conduire de l'Indiana, vous devez alors fournir les quatre derniers chiffres de votre numéro de sécurité sociale. Veuillez indiquer lequel de ces numéros a été fourni. (Code de l'Indiana 3-7-13-13)

7. Choix de parti. Laissez le champ vide.

8. Race ou groupe ethnique. Laissez le champ vide.

9. Signature. Pour vous inscrire en Indiana, vous devez :

- être citoyen américain
- avoir habité votre circonscription depuis au moins 30 jours au moment de la prochaine élection
- être âgé d'au moins 18 ans le jour de la prochaine élection générale
- ne pas être actuellement en prison pour avoir été reconnu coupable d'un crime

Adresse postale :

Division des élections
Bureau du Secrétaire d'État
302 Washington Street O.,
Salle E-204
Indianapolis, IN 46204-2743

Iowa

Dernière mise à jour : 24-11-2023

Date limite d'inscription — Doit être livré avant 17 h 15 jours avant l'élection. * Les formulaires d'inscription dont le cachet de la

Instructions selon l'État

poste fait foi 15 jours ou plus avant une élection sont considérés à temps même s'ils sont reçus après la date limite.

* Si vous ne respectez pas les délais d'inscription électorale ci-dessus, vous pouvez vous inscrire et voter en suivant les directives relatives à l'inscription le jour du scrutin. Vous pouvez les trouver sur le site web du secrétaire d'État de l'Iowa : <https://sos.iowa.gov/elections/voterinformation/edr.html>.

6. Numéro d'identification.

Votre numéro d'identification est le numéro de votre permis de conduire de l'Iowa (ou le numéro d'identification de non-opérateur de l'Iowa) si vous en avez un, sinon les quatre derniers chiffres de votre numéro de sécurité sociale. Le numéro d'identification que vous fournissez sera vérifié auprès du ministère des transports de l'Iowa ou de l'administration de la sécurité sociale.

7. Choix de parti. Vous pouvez, sans y être obligé, vous inscrire à l'avance auprès d'un parti si vous voulez participer à l'élection primaire de ce parti. Vous pouvez modifier ou déclarer une affiliation à un parti aux bureaux de vote le jour de l'élection primaire.

8. Race ou groupe ethnique. Laissez le champ vide.

9. Signature. Pour vous inscrire en Iowa, vous devez :

- être citoyen américain
- être un résident ou une résidente de l'Iowa
- être âgé d'au moins 17 ans ; une personne peut voter si elle est âgée de 18 ans le jour de l'élection ou avant. Dans le cas des élections primaires, une personne peut voter si elle a 18 ans au plus tard le jour de l'élection régulière correspondante.
- n'avoir pas été reconnu coupable d'un crime ou que vos droits ont été remis en état par le gouverneur, y compris par décret, après une condamnation pour crime.

- ne pas avoir été jugé actuellement « inapte à voter » par un tribunal
- ne pas revendiquer le droit de voter sur plus d'un territoire
- renoncer à votre droit de voter sur tout autre territoire

Adresse postale :

Division des élections
Bureau du secrétaire d'État de l'Iowa
Bâtiment Lucas - Premier étage
321 E. 12ème rue
Des Moines, IA 50319

Kansas

Dernière mise à jour : 25-10-2013

Date limite d'inscription — doit porter un cachet de la poste datant de/avoir été remise en mains propres 21 jours avant l'élection

6. Numéro d'identification.

Votre formulaire d'inscription aux élections complété doit contenir le numéro de votre permis de conduire délivré par l'État ou le numéro de votre carte d'identification de non-conducteur. Si vous ne possédez pas de permis de conduire ou de carte d'identification de non-conducteur, vous devez inclure les quatre derniers chiffres de votre numéro de sécurité sociale. Si vous ne possédez pas de permis de conduire, de carte d'identification de non-conducteur ou de numéro de sécurité sociale, veuillez écrire « AUCUN » sur le formulaire. Un numéro d'identification unique vous sera assigné par l'État. Le numéro que vous fournissez sera utilisé à des fins administratives et ne sera pas accessible au public. (KSA 25-2309).

7. Choix de parti. Vous devez vous inscrire avec un parti si vous désirez prendre part à l'élection primaire, au caucus ou à la convention de ce parti.

8. Race ou groupe ethnique. Laissez le champ vide.

9. Signature. Pour vous inscrire au Kansas, vous devez :

- être citoyen américain
- être un résident ou une résidente du Kansas
- être âgé de 18 ans d'ici la prochaine élection
- avoir purgé votre peine si vous avez été reconnu coupable d'un crime; un individu qui purge actuellement une peine pour avoir été reconnu coupable d'un crime est inadmissible au vote
- ne pas revendiquer le droit de voter sur un autre territoire, quel qu'il soit, ou sous tout autre nom
- ne pas avoir été exclu du vote par un tribunal de juridiction compétente

Adresse postale :

Secrétaire d'État
1er étage, Memorial Hall
120 10th Ave. S.O.
Topeka, KS 66612-1594

Kentucky

Dernière mise à jour : 01-03-2006

Date limite d'inscription — 29 jours avant l'élection.

6. Numéro d'identification. Votre numéro de sécurité sociale complet est requis. Il sera utilisé à des fins administratives seulement et ne sera pas accessible au public (KRS 116.155). Nul ne se verra refuser le droit à l'inscription pour ne pas avoir inclus un numéro de sécurité sociale.

7. Choix de parti. Vous devez vous inscrire avec un parti si vous désirez prendre part à l'élection primaire, au caucus ou à la convention de ce parti.

8. Race ou groupe ethnique. Laissez le champ vide.

9. Signature. Pour vous inscrire au Kentucky, vous devez :

- être citoyen américain
- être un résident ou une résidente du Kentucky
- habiter le comté depuis au moins 28 jours avant la date de l'élection

Instructions selon l'État

- être âgé de 18 ans avant ou le jour-même de la prochaine élection générale
- ne pas être un repris de justice; ou si tel est le cas, vos droits civils doivent d'abord avoir été rétablis par pardon exécutif
- ne pas avoir été jugé « mentalement inapte » par un tribunal
- ne pas revendiquer le droit de voter sur un autre territoire que le Kentucky

Adresse postale :

Conseil des élections de l'État
140 rue Walnut
Frankfort, KY 40601-3240

Louisiane

Dernière mise à jour : 28-02-2019

Date limite d'inscription — 30 jours avant l'élection.

6. Numéro d'identification. Si vous possédez un permis de conduire de la Louisiane ou une carte d'identité spéciale de la Louisiane, vous devez en fournir le numéro. Si vous ne possédez aucun de ces documents, vous devez fournir au minimum les quatre derniers chiffres de votre numéro de sécurité sociale, si vous en possédez un. Le numéro de sécurité sociale complet peut être fourni à titre volontaire. Si le demandeur ne possède pas de permis de conduire de la Louisiane, de carte d'identité spéciale de la Louisiane ou de numéro de sécurité sociale, le demandeur devra inclure l'un des éléments suivant à sa demande : (a) une copie d'une pièce d'identité avec photo actuelle et valide; ou (b) une copie d'une facture d'électricité, d'un relevé bancaire, d'un chèque gouvernemental, d'un chèque de paie ou d'un autre document gouvernemental actuel qui indique le nom et l'adresse du demandeur. Ni le greffier, ni le Département d'État ne dévoileront le numéro de

sécurité sociale d'un électeur inscrit ou ne feront circuler les numéros de sécurité sociale des électeurs inscrits sur des listes commerciales (R.S. 18:104 et 154; 42 U.S.C. § 405).

7. Choix de parti. Si vous ne signalez aucune affiliation à un parti, vous ne pourrez pas voter aux élections primaires présidentielles et à l'élection du comité d'un parti.

8. Race ou groupe ethnique. Race ou groupe ethnique.

Cette case est facultative. Consultez la liste des choix sous les Instructions de soumission d'une candidature pour la Case 8 (à la page 2).

9. Signature. Pour vous inscrire en Louisiane, vous devez :

- être citoyen américain
- habiter la Louisiane (l'adresse de résidence doit être l'adresse où vous déclarez exemption de propriété familiale, le cas échéant, excepté pour un résident d'une maison de retraite ou d'un foyer pour anciens combattants qui est en droit de sélectionner l'adresse de la maison de retraite ou du foyer pour anciens combattants ou encore de la propriété pour laquelle il déclare exemption de propriété familiale. Un étudiant de niveau collégial est en droit de choisir son adresse personnelle ou l'adresse du lieu où il réside durant l'année scolaire.

• être âgé d'au moins 17 ans, et être âgé de 18 ans d'ici la prochaine élection pour voter (16 ans en cas d'inscription sur les listes électorales avec une demande de permis de conduire de Louisiane ou en personne au bureau d'inscription des électeurs)

- ne pas être passible d'un emprisonnement suite à une condamnation pour crime ; ou si passible d'une telle condamnation (1) ne pas avoir été incarcéré en vertu de cette condamnation durant les cinq dernières années et (2) ne pas être passible d'emprisonnement suite à une condamnation pour crime pour fraude électorale ou toute autre fraude en lien avec des

élections en vertu de l'article R.S. 18:1461.2

- ne pas être passible d'une décision de justice d'interdiction totale pour incapacité mentale ou d'interdiction limitée dans le cadre d'une suspension de votre droit de vote.

Adresse postale :

Secrétaire d'État
Attention : Division des élections
Case postale 94125
Baton Rouge, LA 70804-9125

Maine

Dernière mise à jour : 24-11-2023

Date limite d'inscription — Livré à votre municipalité 21 jours avant l'élection (ou un électeur peut s'inscrire en personne jusqu'au jour de l'élection inclusivement).

6. Numéro d'identification. Vous devez inscrire votre numéro de permis de conduire valide du Maine. Si vous ne possédez pas de permis de conduire valide du Maine, vous devez fournir les quatre derniers chiffres de votre numéro de sécurité sociale. Les électeurs qui ne possèdent aucune de ces pièces d'identités doivent écrire « AUCUN » dans cet espace.

7. Choix de parti. Les électeurs non-inscrits peuvent choisir de prendre part à l'élection primaire, au caucus ou au congrès d'un parti sans s'y inscrire.

8. Race ou groupe ethnique. Laissez le champ vide.

9. Signature. Pour vous inscrire au Maine, vous devez :

- être citoyen américain
- être un résident ou une résidente du Maine et de la municipalité au sein de laquelle vous désirez voter
- être âgé d'au moins 16 ans (vous devez avoir 18 ans pour voter, ou 17 ans pour une élection primaire où vous aurez 18 ans à cette élection générale).

B. Adresse antérieure. L'adresse antérieure est une section requise

Instructions selon l'État

pour l'inscription des électeurs du Maine. Si vous étiez déjà inscrit sur les listes électorales, que ce soit dans le Maine ou non, l'adresse de l'inscription préalable est nécessaire pour vous inscrire sur les listes électorales. Si vous n'avez pas déjà été inscrit, écrivez S.O.

Adresse postale :

Division des élections
Bureau des corporations,
élections et commissions
101 State House Station
Augusta, ME 04333-0101

Adresses municipales : Pour respecter les délais d'inscription, surtout dans les deux semaines précédant la période de fermeture (trois semaines avant une élection), vous devez retourner la demande d'inscription dûment remplie directement à votre secrétaire municipal. Une liste complète des greffiers municipaux est disponible à <https://www.maine.gov/sos/cec/elec/>.

Maryland

Dernière mise à jour : 10-10-2021

Date limite d'inscription —

Inscription en personne avant 17 h, inscription en ligne avant 23 h 59, ou inscription par courrier postal 21 jours avant l'élection, le cachet de la poste faisant foi.

6. Numéro d'identification. Si vous n'avez pas un permis de conduire du Maryland ou de carte d'identité de la MVA en cours de validité, vous devez saisir les 4 derniers chiffres de votre numéro de sécurité sociale. L'autorité légale qui permet aux fonctionnaires de demander les 4 derniers chiffres de votre numéro de sécurité sociale est l'article § 3-202 de la Election Law (loi électorale). Ce numéro ne sera utilisé que pour l'inscription et à d'autres fins administratives. Il restera confidentiel.

7. Choix de parti. Vous devez vous inscrire avec un parti si vous désirez prendre part à l'élection primaire de ce parti.

8. Race ou groupe ethnique. Laissez le champ vide.

9. Signature. Pour vous inscrire au Maryland, vous devez :

- être citoyen américain
- être un résident ou une résidente du Maryland
- être âgé d'au moins 16 ans*
- ne pas être sous tutelle pour cause d'incapacité mentale ou, si c'est le cas, ne pas avoir été jugé par un tribunal comme étant incapable de communiquer son désir de voter
- ne pas avoir été reconnu coupable d'acheter ou vendre des votes
- ne pas avoir été reconnu coupable d'un crime, ou si tel est le cas, avoir entièrement purgé votre peine d'emprisonnement ordonnée par le tribunal, incluant toute période de libération conditionnelle ou de probation liée à cette condamnation.

*Vous pouvez vous inscrire pour voter si vous êtes âgé d'au moins 16 ans, mais vous ne serez pas en mesure de voter si vous n'avez pas au moins 18 ans lors des prochaines élections générales.

Adresse postale :

Conseil des élections de l'État
Case postale 6486
Annapolis, MD 21401-0486

Massachusetts

Dernière mise à jour : 03-09-2019

Date limite d'inscription — 20 jours avant l'élection.

6. Numéro d'identification. La loi fédérale exige que vous fournissiez votre numéro de permis de conduire pour vous inscrire au vote. Si vous ne possédez pas de permis de conduire actuel et valide du Massachusetts, vous devez alors fournir les quatre (4) derniers chiffres de votre numéro de sécurité sociale. Si vous ne possédez

aucun de ces documents, vous devez écrire « AUCUN » dans la case et un numéro d'identification unique vous sera assigné.

7. Choix de parti. Si vous ne désignez pas de parti ou de désignation politique dans cette case, vous serez enregistré comme non inscrit, ce qui est communément appelé indépendant. Les électeurs non-inscrits et les électeurs inscrits dans des désignations politiques peuvent voter aux primaires du parti.

8. Race ou groupe ethnique. Laissez le champ vide.

9. Signature. Pour vous inscrire au Massachusetts, vous devez :

- être citoyen américain
- être un résident ou une résidente du Massachusetts
- avoir au moins 16 ans (vous devez avoir 18 ans pour voter le jour du scrutin)
- ne pas avoir été reconnu coupable de manœuvres électorales frauduleuses
- ne pas être sous tutelle en ce qui concerne le fait de voter
- ne pas être actuellement incarcéré pour avoir été reconnu coupable d'un crime

Adresse postale :

Secrétaire du Commonwealth
Division des élections, salle 1705
1 Place Ashburton
Boston, MA 02108

Michigan

Dernière mise à jour : 07-11-2019

Date limite d'inscription — au moins 15 jours avant l'élection, cachet de la poste faisant foi ; ou livrés en personne au greffier de votre ville ou canton avant 20 h le jour du scrutin. Si vous vous inscrivez dans les 14 jours précédant une élection, vous devez fournir une attestation de résidence pour pouvoir y participer.

Instructions selon l'État

6. Numéro d'identification.

Votre formulaire d'inscription aux élections complété doit contenir le numéro de votre permis de conduire délivré par l'État ou le numéro de votre carte d'identité personnelle délivrée par l'État. Si vous ne possédez pas de permis de conduire ou de carte d'identité personnelle délivrée par l'État, vous devez fournir les quatre derniers chiffres de votre numéro de sécurité sociale. Si vous ne possédez pas de permis de conduire, de carte d'identité personnelle délivrée par l'État ou de numéro de sécurité sociale, veuillez écrire « AUCUN » sur le formulaire. Un numéro d'identification unique vous sera assigné par l'État.

7. Choix de parti. Un « choix de parti » n'est pas obligatoire pour compléter l'inscription au vote.

8. Race ou groupe ethnique. Laissez le champ vide.

9. Signature. Pour vous inscrire dans le Michigan, vous devez :

- être un citoyen des États-Unis
- avoir 18 ans avant la prochaine élection
- être un résident du Michigan et résider depuis au moins 30 jours dans votre ville ou canton le jour de l'élection
- ne pas être incarcéré dans une prison après avoir été reconnu coupable et condamné

Attention : si un électeur possède un permis de conduire (PC) ou une carte d'identité (CI) personnelle du Michigan, la loi du Michigan exige que **la même adresse soit utilisée sur le formulaire d'inscription des électeurs et sur les PC/CI.**

L'utilisation de ce formulaire modifiera également votre adresse sur vos PC/CI. Le secrétaire d'État vous enverra une nouvelle vignette avec votre adresse pour vos PC/CI.

Adresse postale :

Envoyez ou déposez cette demande dûment remplie directement au greffier de votre ville ou canton. Pour trouver l'adresse du greffier de votre ville ou canton, rendez-vous

sur : Michigan.gov/Vote. Si vous ne trouvez pas l'adresse du greffier de votre ville ou canton, envoyez-la à :
Département d'État du Michigan
Bureau des élections
P.O. Box 20126
Lansing, MI 48901-0726

Minnesota

Dernière mise à jour : 24-11-2023

Date limite d'inscription — doit être délivrée d'ici 5 heures p.m., 21 jours avant l'élection (il est également possible de s'inscrire aux bureaux de vote le jour-même de l'élection).

6. Numéro d'identification. Vous devez obligatoirement fournir votre numéro de permis de conduire du Minnesota ou votre numéro d'identification délivré par l'État pour vous inscrire sur les listes électorales. Si vous ne possédez pas de permis de conduire du Minnesota ou de numéro d'identification délivré par l'État, vous devez alors fournir les quatre derniers chiffres de votre numéro de sécurité sociale. Si vous ne possédez aucun de ces documents, veuillez écrire « AUCUN » sur le formulaire.

7. Choix de parti. Laissez le champ vide.

8. Race ou groupe ethnique. Laissez le champ vide.

9. Signature. Pour vous inscrire au Minnesota, vous devez :

- être citoyen des États-Unis,
- maintenir sa résidence au Minnesota pendant 20 jours avant la prochaine élection ;
- maintenir sa résidence à l'adresse indiquée sur le formulaire d'inscription ;
- être âgé d'au moins 16 ans et comprendre que vous devez être âgé d'au moins 18 ans pour avoir le droit de voter.
- ne pas être actuellement incarcéré pour une condamnation pour une infraction criminelle,
- ne pas faire l'objet d'une tutelle ordonnée par un tribunal dans le

cadre de laquelle le droit de vote a été révoqué

- ne pas être déclaré légalement inhabile à voter par un tribunal.

Adresse postale :

Secrétaire d'État
Édifice de la Première Banque Nationale
332, rue Minnesota Suite N201
Saint Paul, MN 55101

Vous pouvez également vous inscrire en ligne ou trouver plus d'informations sur mnvotes.gov/inscription.

Mississippi

Dernière mise à jour : 07-05-2010

Date limite d'inscription — 30 jours avant l'élection.

6. Numéro d'identification. Vous devez obligatoirement fournir votre numéro de permis de conduire actuel et valide ou, si vous n'en possédez pas, les quatre derniers chiffres de votre numéro de sécurité sociale.

7. Choix de parti. Aucune inscription auprès d'un parti n'a lieu au Mississippi. Par conséquent, vous n'êtes pas tenu de vous inscrire avec un parti si vous désirez prendre part à l'élection primaire, au caucus ou à la convention de ce parti.

8. Race ou groupe ethnique. Laissez le champ vide.

9. Signature. Pour vous inscrire au Mississippi, vous devez :

- être citoyen américain
- avoir vécu au Mississippi et dans votre comté (et ville, le cas échéant) depuis au moins 30 jours avant l'élection lors de laquelle vous désirez voter
- être âgé d'au moins 18 ans d'ici la prochaine élection générale lors de laquelle vous désirez voter
- ne pas avoir été reconnu coupable de meurtre, viol, corruption, vol, incendie criminel, avoir obtenu de l'argent ou des biens sous de faux

Instructions selon l'État

prétextes, parjure, falsification, vol à main armée, extorsion, chèque sans provision, vol à l'étalage, larcin, réception de biens volés, cambriolage, vol de bois, prise illégale d'un véhicule motorisé, détournement de mineur, vol de voiture ou bigamie, ou avoir vu vos droits restitués tel que requis par la loi

- ne pas avoir été déclaré mentalement inapte par un tribunal

Note : loi de l'État modifiée par ordonnance de la cour fédérale en 1998 et par législation nationale en 2000. Nous acceptons désormais le formulaire en guise d'inscription au vote pour tous les bureaux d'État et fédéraux.

Adresse postale :

Secrétaire d'État
Case postale 136
Jackson, MS 39205-0136

Adresses des comtés locaux :

Vous êtes également dans le droit de renvoyer les formulaires complétés au greffier de circuit du comté/au registraire qui se situe là où vous résidez. Une liste exhaustive des greffiers de circuit de comté/des registraires est disponible sur le site web du Mississippi au www.sos.ms.gov.

Missouri

Dernière mise à jour : 12-09-2006

Date limite d'inscription — 28 jours avant l'élection.

6. Numéro d'identification.

Votre formulaire d'inscription aux élections complété doit contenir le numéro de votre permis de conduire délivré par l'État. Votre formulaire d'inscription aux élections complété doit également inclure les quatre derniers chiffres de votre numéro de sécurité sociale. (Section 115.155, RSMo). Si vous ne possédez pas de permis de conduire ou de numéro

de sécurité sociale, veuillez écrire « AUCUN » sur le formulaire. Un numéro d'identification unique vous sera assigné par l'État. Tout média électronique, imprimé ou étiquette postale intégré sous cette section ne devra inclure aucun numéro de téléphone ou numéro de sécurité sociale des votants. (Section 115.157, RSMo).

7. Choix de parti. Vous n'êtes pas tenu de vous inscrire avec un parti si vous désirez prendre part à l'élection primaire, au caucus ou à la convention de ce parti.

8. Race ou groupe ethnique. Laissez le champ vide.

9. Signature. Pour voter au Missouri, vous devez :

- être citoyen américain
- être un résident ou une résidente du Missouri
- être âgé d'au moins 17 ans et demi (vous devez avoir 18 ans pour voter)
- ne pas être en probation ou en liberté conditionnelle après avoir été reconnu coupable d'un crime, jusqu'à la fin d'une telle probation ou liberté conditionnelle
- ne pas avoir été reconnu coupable d'un crime ou d'un méfait en relation au droit de vote
- ne pas avoir été jugé inapte par un tribunal
- ne pas être confiné dans le cadre d'une peine d'emprisonnement

Adresse postale :

Secrétaire d'État
Case postale 1767
Jefferson City, MO 65102-1767

Montana

Dernière mise à jour : 15-03-2022

Date limite d'inscription —

L'inscription standard se termine 30 jours avant l'élection. Un électeur potentiel peut s'inscrire ou modifier ses renseignements existants après la fermeture de l'inscription standard et être admissible à voter à l'élection si l'administrateur des élections du comté où réside l'électeur reçoit et

vérifie les renseignements relatifs à l'inscription de l'électeur avant midi la veille de l'élection

6. Numéro d'identification. Vous devez fournir votre numéro de permis de conduire du Montana (MT), votre numéro de carte d'identité MT ou les 4 derniers chiffres de votre numéro de sécurité sociale (SSN). Si vous n'êtes pas en mesure de fournir les formes d'identification précédentes, vous pouvez fournir un passeport des États-Unis, une carte d'identité tribale du Montana, une carte d'identité militaire ou un permis de port d'arme du Montana au moment de l'inscription ; ou présenter une pièce d'identité avec photo, y compris, mais sans s'y limiter, une pièce d'identité avec photo d'un district scolaire ou d'un établissement d'enseignement postsecondaire portant votre nom, ainsi qu'une facture de services publics, un relevé bancaire, un chèque de salaire, un chèque du gouvernement ou tout autre document du gouvernement indiquant votre nom et votre adresse actuelle. *Pour plus d'informations sur l'identification des électeurs, veuillez consulter le site <https://sosmt.gov/voter-id/voter-registration-id-options/>

7. Choix de parti. Au Montana, l'inscription auprès d'un parti n'est pas requise pour participer aux élections.

8. Race ou groupe ethnique. Laissez le champ vide.

9. Signature. Pour vous inscrire au Montana, vous devez :

- être citoyen américain
- être âgé d'au moins 18 ans avant ou le jour-même de l'élection
- être un résident ou une résidente du Montana et du comté au sein duquel vous désirez voter depuis au moins 30 jours avant la prochaine élection
- ne pas être détenu dans un établissement carcéral pour avoir été reconnu coupable d'un crime

Instructions selon l'État

- ne pas être actuellement reconnu mentalement inapte par un tribunal
- répondez à ces critères d'ici le prochain jour des élections si vous n'y répondez pas actuellement

Adresse postale :

Postez votre formulaire d'inscription dûment rempli au bureau d'élection de votre comté. Les coordonnées de votre comté se trouvent sur le site Web du Secrétaire d'État du Montana : [Election-Officials-Master-Email-List \(sosmt.gov\)](#). Si vous avez des difficultés à trouver le bureau d'élection de votre comté, contactez la Division des élections et des services électoraux du secrétaire d'État du Montana au (888) 884-8683 ou au (406) 444-9608, ou par e-mail à l'adresse soselections@mt.gov. (Remarque : les inscriptions peuvent être envoyées au bureau du secrétaire d'État du Montana. Toutefois, pour éviter tout retard, nous vous recommandons de renvoyer votre demande d'inscription remplie directement au bureau des élections de votre comté.)
Bureau du Secrétaire d'État
P.O. Box 202801
Helena, MT 59620-2801

Nebraska

Dernière mise à jour : 08-03-2018

Date limite d'inscription

— le troisième vendredi qui précède l'élection (ou remise en mains propres d'ici 6 heures p.m. le deuxième vendredi qui précède l'élection).

6. Numéro d'identification. Vous devez inscrire votre numéro de permis de conduire du Nebraska. Si vous ne possédez pas de numéro de permis de conduire du Nebraska, vous devez alors fournir les quatre derniers chiffres de votre numéro de sécurité sociale.

7. Choix de parti. Vous devez vous inscrire avec un parti si vous désirez prendre part à l'élection primaire, au caucus ou à la convention de ce parti.

8. Race ou groupe ethnique. Laissez le champ vide.

9. Signature. Pour vous inscrire au Nebraska, vous devez :

- être citoyen américain
- être un résident ou une résidente du Nebraska
- être âgé d'au moins 18 ans avant ou le jour-même du premier mardi suivant le premier lundi de Novembre
- ne pas avoir été reconnu coupable d'un crime, ou si tel est le cas, avoir entièrement purgé votre peine pour ce crime depuis un minimum de deux ans, incluant toute période de libération conditionnelle
- ne pas avoir été jugé officiellement mentalement inapte

Adresse postale :

Secrétaire d'État du Nebraska
Bureau 2300, Immeuble du
Capitole de l'État
Lincoln, NE 68509-4608

Nevada

Dernière mise à jour : 05-01-2020

Date limite d'inscription —

La date limite pour l'inscription des électeurs par la poste ou en personne est le quatrième mardi précédant toute élection primaire ou générale. C'est la date à laquelle : (1) une demande d'inscription par courrier doit être envoyée par la poste, le cachet de la poste faisant foi ; ou (2) une personne doit se présenter en personne au bureau du greffier de comté/registraire des électeurs. La date limite pour l'inscription en ligne des électeurs sur www.RegisterToVoteNV.gov est le jeudi précédant les élections primaires ou générales. Les électeurs éligibles qui ne respectent pas les délais d'inscription peuvent s'inscrire pour voter en personne au bureau de vote, soit lors du vote anticipé, soit le jour du scrutin

6. Numéro d'identification.

Vous devez fournir un numéro de permis de conduire du Nevada ou un numéro de carte d'identité du Nevada si vous en possédez un(e), ayant été délivré(e) par le bureau des immatriculations (D.M.V.). Si vous ne possédez pas de permis de conduire ou de carte d'identité valide du Nevada, vous devez fournir les quatre derniers chiffres de votre numéro de sécurité sociale. Si vous ne possédez pas de numéro de sécurité sociale, veuillez contacter votre greffier de comté/registraire électoral afin que l'on vous assigne un identifiant unique.

7. Choix de parti. Vous devez vous inscrire avec l'un des grands partis politiques si vous désirez prendre part à l'élection primaire, au caucus ou à la convention de ce parti. Si vous vous inscrivez avec un parti politique mineur ou comme électeur Neutre, vous recevrez un scrutin Neutre pour l'élection primaire.

8. Race ou groupe ethnique.

Laissez le champ vide.

9. Signature. Pour vous inscrire au Nevada, vous devez :

Instructions selon l'État

- être citoyen américain
- avoir atteint l'âge de 18 ans le jour de la prochaine élection
- avoir habité l'État du Nevada de façon continue, dans votre comté depuis au moins 30 jours et dans votre circonscription depuis au moins 10 jours avant la prochaine élection
- ne pas purger actuellement une peine d'emprisonnement pour une condamnation pour crime
- ne pas avoir été reconnu mentalement inapte par un tribunal; et
- ne reconnaître aucun autre endroit comme votre résidence légale

Préinscription pour les individus âgés de 17 ans – Un individu âgé de 17 ans ou plus mais de moins de 18 ans et répondant à toutes les autres qualifications requises pour voter au Nevada est en droit de se préinscrire au vote en utilisant tous les moyens mis à la disposition de toute personne pour s'inscrire sur les listes électorales. Un individu préinscrit sur les listes électorales devient automatiquement un électeur enregistré le jour de son 18^{ième} anniversaire.

Condamnations – Tout résident du Nevada qui est reconnu coupable d'un crime se voit immédiatement restituer le droit de vote à sa sortie de prison. Il n'y a pas de période d'attente ou d'action requise de la part de l'individu. Le rétablissement du droit de vote est automatique et immédiat à la sortie de prison, quelle que soit la catégorie du crime commis ou que l'intéressé soit encore en liberté conditionnelle ou en probation. De plus amples informations concernant le rétablissement du droit de vote sont disponibles sur le site web du secrétaire d'État du Nevada à l'adresse suivante : www.nvsos.gov.

Adresse postale :

Secrétaire d'État
Division des élections
101 rue Carson N.
Bureau 3
Carson City, NV 89701-4786

Les formulaires peuvent être renvoyés au bureau du Secrétaire d'État à l'adresse ci-dessus, mais pour éviter les délais possibles, il vous est recommandé de renvoyer vos formulaires d'inscription sur les listes électorales complétés directement à votre représentant local chargé des élections du comté.

Adresses des comtés locaux :

Afin de respecter les dates limites d'inscription, particulièrement au courant des deux semaines qui précèdent la fin des inscriptions postales, renvoyez les formulaires d'inscription complétés à votre greffier de comté/registraire électoral respectif. Une liste exhaustive des greffiers de comté/des registraires électoraux et des dates limites d'inscription est disponible sur le site web du Nevada : www.nvsos.gov.

New Hampshire

Dernière mise à jour : 01-03-2006

Date limite d'inscription — dans les villes et villages du New Hampshire, les greffiers n'accepteront ce formulaire qu'en guise de requête pour leur propre formulaire d'inscription par la poste pour électeur absent, ce dernier devant être reçu par votre greffier de ville ou village dans les 10 jours qui précèdent l'élection.

Dans les villes et villages du New Hampshire, les greffiers n'accepteront ce formulaire qu'en guise de requête pour leur propre formulaire d'inscription par la poste pour électeur absent. Vous devez uniquement remplir la Case 1 et la Case 2 ou 3.

Ce formulaire devrait être envoyé par la poste à votre greffier de ville ou village, marqué de votre code postal. Vous retrouverez une liste des adresses sur le site web du Secrétaire d'État au www.state.nh.us/sos/clerks.htm

Ce formulaire devrait être envoyé par la poste amplement de temps à l'avance afin de permettre à votre greffier de ville ou village de vous envoyer son propre formulaire et que vous puissiez le lui renvoyer de nouveau au moins 10 jours avant l'élection.

New Jersey

Dernière mise à jour : 28-03-2008

Date limite d'inscription — 21 jours avant l'élection.

6. Numéro d'identification. Les quatre derniers chiffres de votre numéro de sécurité sociale OU le numéro de votre permis de conduire du New Jersey sont/est requis pour l'inscription au vote. Si vous ne possédez aucun de ces numéros d'identification, veuillez écrire « AUCUN » sur le formulaire. L'État vous assignera un numéro qui servira à vous identifier à des fins d'inscription sur les listes électorales.

7. Choix de parti. Le formulaire d'inscription sur les listes électorales du New Jersey ne prévoit aucun espace permettant de signaler une appartenance à un parti politique. Un électeur nouvellement inscrit ou un électeur n'ayant jamais voté dans le cadre d'une élection de parti politique primaire peut déclarer une affiliation à un parti au bureau de vote le jour-même de l'élection primaire. Au New Jersey, une élection primaire est uniquement tenue pour les partis Démocratique et Républicain. Un électeur peut également produire un formulaire de déclaration de parti politique pour devenir membre d'un parti politique. Si un électeur déclaré

Instructions selon l'État

désire modifier son affiliation à un parti, il ou elle doit produire un formulaire de déclaration 50 jours avant l'élection primaire pour voter.

8. Race ou groupe ethnique. Laissez le champ vide.

9. Signature. Pour vous inscrire au New Jersey, vous devez :

- être citoyen américain
- être âgé d'au moins 18 ans d'ici la prochaine élection
- être un résident ou une résidente de cet État et de ce comté, à votre adresse, au moins 30 jours avant la prochaine élection
- ne pas actuellement purger de peine, être en liberté conditionnelle ou en probation pour avoir été reconnu coupable de tout acte criminel sous les lois de cet État, de tout autre État ou des États-Unis

Adresse postale :

Ministère de la Loi et de la
Sécurité publique du New Jersey
Division des élections
Case postale 304
Trenton, NJ 08625-0304

Nouveau Mexique

Dernière mise à jour : 01-03-2006

Date limite d'inscription — 28 jours avant l'élection.

6. Numéro d'identification. Votre numéro de sécurité sociale complet est requis. Ce formulaire d'inscription contenant votre numéro de sécurité sociale deviendra partie intégrante de votre dossier d'inscription permanent au sein de votre territoire, ce dernier étant disponible à des fins d'inspection par le public au bureau du greffier de comté. Toutefois, votre numéro de sécurité sociale et votre date de naissance demeureront confidentiels et ne seront pas révélés au public. Des listes informatisées contenant des informations limitées sur les électeurs inscrits (n'incluant pas de numéro de sécurité sociale ou de date de naissance) sont disponibles au grand public et fournies à la

demande des titulaires en charge des élections, des candidats, des partis politiques, des tribunaux et des organismes à but non lucratif qui encouragent la participation et l'inscription des votants, à des fins politiques seulement (§1-5-19B, NMSA 1978).

7. Choix de parti. Vous devez vous inscrire avec un parti si vous désirez prendre part à l'élection primaire, au caucus ou à la convention de ce parti.

8. Race ou groupe ethnique. Laissez le champ vide.

9. Signature. Pour vous inscrire au Nouveau Mexique, vous devez :

- être citoyen américain
- être un résident ou une résidente de l'État du Nouveau Mexique
- être âgé d'au moins 18 ans d'ici la prochaine élection
- ne pas vous être vu retirer votre droit de vote par un tribunal pour cause d'incapacité mentale et, si vous avez été reconnu coupable d'un crime, avoir complété toutes les conditions relatives à la liberté conditionnelle ou à la probation, purgé l'entièreté de votre peine ou avoir reçu le pardon du Gouverneur.

Adresse postale :

Bureau des élections
325 Don Gaspar, bureau 300
Santa Fe, NM 87503

New York

Dernière mise à jour : 17-01-2023

Date limite d'inscription — 10 jours avant l'élection.

6. Numéro d'identification. La loi fédérale exige que vous fournissiez votre numéro de permis de conduire pour vous inscrire au vote. Si vous ne possédez pas de permis de conduire, vous devrez alors fournir les quatre derniers chiffres de votre numéro de sécurité sociale. Si vous ne possédez aucun de ces documents, veuillez écrire « AUCUN » sur le formulaire.

Un numéro d'identification unique vous sera assigné par l'État.

7. Choix de parti. Vous devez vous inscrire avec un parti si vous désirez voter dans le cadre de l'élection primaire ou du caucus de ce parti.

8. Race ou groupe ethnique. Laissez le champ vide.

9. Signature. Pour vous inscrire dans l'État de New York, vous devez :

- être citoyen américain
- être un résident ou une résidente du comté, ou de la ville de New York, au moins 30 jours avant une élection
- avoir 18 ans (la préinscription est possible dès 16 ou 17 ans, mais il n'est pas possible de voter avant l'âge de 18 ans)
- ne pas être incarcéré pour un acte délictueux grave
- ne pas être actuellement jugé mentalement inapte sur ordre d'un tribunal d'autorité judiciaire compétente
- ne pas revendiquer le droit de voter sur un autre territoire, quel qu'il soit

Adresse postale :

Conseil des élections de l'État de
New York
40 rue Pearl N., bureau 5
Albany, NY 12207-2729

Caroline du Nord

Dernière mise à jour : 01-03-2006

Date limite d'inscription — doit porter un cachet de la poste datant de 25 jours avant l'élection, ou être reçue au bureau des élections/sur le site de l'Agence désignée responsable des inscriptions sur les listes électorales d'ici 5 heures p.m., 25 jours avant l'élection

6. Numéro d'identification.

Inscrivez le numéro de votre permis de conduire de la Caroline du Nord, ou votre numéro d'identification délivré par le Ministère des véhicules motorisés de la Caroline du Nord. Si vous ne possédez pas de permis de

Instructions selon l'État

conduire, vous devez alors fournir les quatre derniers chiffres de votre numéro de sécurité sociale.

7. Choix de parti. Vous devez vous inscrire avec un parti si vous désirez prendre part à l'élection primaire de ce parti, à moins que celui-ci ne permette aux électeurs non affiliés de voter dans le cadre de ses élections primaires. Si vous indiquez le nom d'un parti politique non qualifié ou n'indiquez aucun parti, vous serez inscrit comme « Non affilié ».

8. Race ou groupe ethnique. Vous devez obligatoirement remplir cette case. Toutefois, votre demande ne sera pas rejetée si vous omettez de le faire. Consultez la liste des choix sous les Instructions de soumission d'une candidature pour la Case 8 (à la page 2).

9. Signature. Pour vous inscrire en Caroline du Nord, vous devez :

- être citoyen américain
- être un résident ou une résidente de la Caroline du Nord et de votre comté depuis au moins 30 jours avant l'élection
- être âgé d'au moins 18 ans d'ici le jour de la prochaine élection générale
- avoir vu vos droits civils rétablis dans le cas où vous auriez été reconnu coupable d'un crime
- ne pas être inscrit sur les listes électorales d'un autre comté ou État ou y voter

Adresse postale :

Conseil des élections de l'État
Case postale 27255
Raleigh, NC 27611-7255

Dakota du Nord

Dernière mise à jour : 01-03-2006

Le Dakota du Nord ne tient aucune inscription pour électeurs.

Ohio

Dernière mise à jour : 01-03-2006

Date limite d'inscription — 30 jours avant l'élection.

6. Numéro d'identification. Votre numéro de sécurité sociale est demandé. Fournir ce numéro est volontaire. Cette information permet au Conseil des élections de vérifier votre inscription si nécessaire (O.R.C. 3503.14). La loi fédérale exige que vous fournissiez votre numéro de permis de conduire pour vous inscrire au vote. Si vous ne possédez pas de permis de conduire, vous devrez alors fournir les quatre derniers chiffres de votre numéro de sécurité sociale. Si vous ne possédez ni l'un ni l'autre de ces numéros, vous devrez écrire « AUCUN » sur le formulaire et l'État vous assignera un numéro.

7. Choix de parti. Vous n'êtes pas tenu de vous inscrire avec un parti si vous désirez prendre part à l'élection primaire de ce parti. L'affiliation à un parti sera établie lorsque vous voterez à une élection primaire.

8. Race ou groupe ethnique. Laissez le champ vide.

9. Signature. Pour vous inscrire en Ohio, vous devez :

- être citoyen américain
- être un résident ou une résidente de l'Ohio
- être âgé de 18 ans avant ou le jour-même de l'élection. Si vous serez âgé de 18 ans avant ou le jour-même de l'élection générale, vous êtes en droit de voter à l'élection primaire pour les candidats seulement.
- ne pas avoir été reconnu coupable d'un crime et être actuellement incarcéré
- ne pas avoir été jugé inapte à voter par un tribunal

Adresse postale :

Secrétaire d'État de l'Ohio
Division des élections
180 rue Broad E. — 15^{ème} étage
Columbus, OH 43215

Oklahoma

Dernière mise à jour : 15-03-2022

Date limite d'inscription — 25 jours avant l'élection.

6. Numéro d'identification. Vous devez fournir soit votre numéro de permis de conduire valide dans l'État de l'Oklahoma, soit votre numéro de carte d'identité d'État, soit les quatre derniers chiffres de votre numéro de sécurité sociale.

7. Choix de parti. Vous devez vous inscrire auprès d'un parti si vous souhaitez participer à l'élection primaire de ce parti. Une liste actualisée des partis politiques reconnus en Oklahoma est disponible sur le site Web du Conseil électoral de l'État de l'Oklahoma.

Les électeurs qui sont inscrits mais qui ne sont affiliés à aucun parti peuvent néanmoins être autorisés par certains partis politiques reconnus à participer à des élections primaires à la discrétion de ce parti. Vous trouverez une liste des partis politiques reconnus et une liste des partis permettant aux électeurs sans appartenance politique de voter lors des primaires sur :

<https://oklahoma.gov/elections/voter-registration/political-party-info.html>.

8. Race ou groupe ethnique. Laissez le champ vide.

9. Signature. Pour vous inscrire sur les listes électorales en Oklahoma, vous devez :

- Vous devez être citoyen des États-Unis et résider dans l'État de l'Oklahoma.
- Avoir 18 ans au plus tard à la date de la prochaine élection. Vous pouvez vous préinscrire si vous avez au moins 17 ½ ans, mais votre inscription sur les listes électorales ne sera activée que lorsque vous aurez 18 ans.
- Si vous avez été reconnu coupable d'un crime, vous devez avoir purgé intégralement la sentence imposée par le tribunal, y compris toute période d'incarcération, de libération conditionnelle ou de surveillance, ou toute période de probation ordonnée par un tribunal.

Instructions selon l'État

- Vous ne devez pas être sous le coup d'un jugement vous déclarant inapte ou partiellement inapte et être interdit d'inscription à un scrutin.
- Les demandes doivent être datées et signées par le demandeur. La signature doit être un autographe ou une marque manuscrite originale émise par le demandeur. Aucun fac-similé, reproduction, dactylographie ou autre substitut de signature, d'autographe ou de marque ne sera valide. Il est illégal de signer une demande d'inscription électorale en Oklahoma au nom d'une autre personne.

Adresse postale :

Conseil des élections de l'État de l'Oklahoma
Case postale 528800
Oklahoma City, OK 73152-8800

Vous pouvez également remplir une demande d'inscription sur les listes électorales en ligne, à l'aide de « l'assistant » du portail OK Voter Portal : <https://okvoterportal.okelections.us/Home/RegWizard> (Les demandes doivent être imprimées, signées et envoyées par la poste ou remises en main propre à la commission électorale de votre comté ou de votre État pour que la procédure soit terminée).

Oregon

Dernière mise à jour : 10-10-2021

Date limite d'inscription — 21 jours avant l'élection.

6. Numéro d'identification. Pour pouvoir voter aux élections de l'Oregon, vous devez fournir un numéro de permis de conduire, de licence ou de carte d'identité en cours de validité émis par l'Oregon. Si vous n'avez pas de pièce d'identité délivrée par l'Oregon, vous devrez fournir au moins les quatre derniers chiffres de votre numéro de sécurité sociale. Si vous n'avez ni l'un ni

l'autre, vous devrez inscrire « NONE » sur le formulaire.

7. Choix de parti. Dans de nombreux cas, vous devez vous inscrire auprès d'un parti si vous voulez participer à l'élection primaire de ce parti. Si vous n'êtes pas membre d'un parti ou si cet espace est laissé vide, vous serez inscrit en tant qu'électeur non affilié.

8. Race ou groupe ethnique. Laissez le champ vide.

9. Signature. Pour vous inscrire en Oregon, vous devez :

- citoyen des États-Unis
- résident de l'Oregon
- âgé d'au moins 16 ans au moment de l'inscription. Si vous n'avez pas encore 18 ans, vous ne recevrez pas de bulletin de vote avant qu'une élection ait lieu le jour de votre 18ème anniversaire ou après.

Adresse postale :

Oregon Elections Division
(Division des élections de l'Oregon)
Public Service Building,
Suite 501
255 Capital St. NE
Salem, OR 97310

Pour vous inscrire ou effectuer des modifications à votre inscription en ligne : www.oregonvotes.gov.

Pennsylvanie

Dernière mise à jour : 05-01-2020

Date limite d'inscription — 15 jours avant une élection ou élection primaire.

6. Numéro d'identification. Si vous possédez un permis de conduire, vous devez en fournir le numéro. Si vous ne possédez pas de numéro de permis de conduire, vous devez fournir les quatre derniers chiffres de votre numéro de sécurité sociale. Si vous ne possédez pas de numéro de sécurité sociale, veuillez écrire « AUCUN » dans la case.

7. Choix de parti. Vous devez vous inscrire avec un parti si vous désirez prendre part à l'élection primaire de ce parti.

8. Race ou groupe ethnique. Vous devez obligatoirement remplir cette case. Consultez la liste des choix sous les Instructions de soumission d'une candidature pour la Case 8 (à la page 2).

9. Signature. Pour vous inscrire en Pennsylvanie, vous devez :

- être citoyen américain depuis au moins un mois avant la prochaine élection
- être un résident ou une résidente de la Pennsylvanie et de votre circonscription électorale au moins 30 jours avant l'élection
- être âgé d'au moins 18 ans le jour de la prochaine élection

Adresse postale :

Bureau du Secrétaire
du Commonwealth
210 North Office Bldg.
Harrisburg, PA 17120-0029

Vous devez vous inscrire auprès d'un grand parti si vous voulez participer à l'élection primaire de ce parti.

Rhode Island

Dernière mise à jour : 03-09-2019

Date limite d'inscription — 15 jours avant une élection ou une primaire.

6. Numéro d'identification. Vous devez fournir un numéro de permis de conduire, si vous en avez un. Si vous n'avez pas de numéro de permis de conduire, vous devez fournir les quatre derniers chiffres de votre numéro de sécurité sociale. Si vous n'avez aucune des deux formes de pièce d'identité, veuillez inscrire "AUCUNE" dans la case.

7. Choix de parti. 7. Choix du parti. Dans le Rhode Island, une personne doit s'inscrire auprès d'un parti si elle souhaite participer à l'élection primaire de ce parti. Une personne

Instructions selon l'État

qui omet de s'inscrire auprès d'un parti au moment de son inscription peut, si elle le souhaite, s'inscrire auprès d'un parti le jour de la primaire de ce parti et prendre part à cette primaire. Si une personne ne s'inscrit pas auprès d'un parti, elle peut toujours voter lors d'élections générales et d'élections primaires non partisans.

8. Race ou groupe ethnique. Laissez le champ vide.

9. Signature. Pour vous inscrire au Rhode Island, vous devez :

- être citoyen américain
- être un résident ou une résidente du Rhode Island depuis au moins 30 jours avant la prochaine élection
- avoir au moins 16 ans (vous devez avoir 18 ans pour voter)
- ne pas être actuellement incarcéré dans un établissement pénitentiaire pour avoir été reconnu coupable d'un crime
- ne pas avoir été légalement jugé mentalement inapte par un tribunal

Adresse postale :

Conseil des élections de l'État du Rhode Island
50 avenue Branch
Providence, RI 02904-2790

Caroline du Sud

Dernière mise à jour : 05-01-2021

Date limite d'inscription — 30 jours avant l'élection.

6. Numéro d'identification. Vous devez fournir les quatre derniers chiffres de votre numéro de Sécurité Sociale. Vous pouvez fournir votre numéro complet, sur la base du volontariat. Le numéro de sécurité sociale n'apparaît sur aucun rapport produit par la Commission des élections de l'État et n'est rendu disponible à aucun individu non autorisé. (Caroline du Sud Titre 7-5-170)

7. Choix de parti. Vous n'êtes pas tenu de vous inscrire avec un parti si vous désirez prendre part à

l'élection primaire, au caucus ou à la convention de ce parti.

8. Race ou groupe ethnique. Vous devez obligatoirement remplir cette case. Votre demande pourrait être rejetée si vous omettez de le faire. Consultez la liste des choix sous les Instructions de soumission d'une candidature pour la Case 8 (à la page 2).

9. Signature. Pour vous inscrire en Caroline du Sud, vous devez :

- être citoyen américain
- être âgé d'au moins 18 ans avant ou le jour-même de la prochaine élection
- être un résident ou une résidente de la Caroline du Sud, de votre comté et de votre circonscription
- ne pas être détenu dans une prison publique, quelle qu'elle soit, pour avoir été reconnu coupable d'un crime
- ne jamais avoir été reconnu coupable d'un crime ou délit envers les lois électorales, ou dans le cas où vous auriez été reconnu coupable dans le passé, avoir purgé l'entièreté de votre peine, incluant toute période de probation ou de liberté conditionnelle, ou avoir reçu le pardon pour cette condamnation
- ne pas avoir été déclaré mentalement inapte par ordre du tribunal
- reconnaître l'adresse indiquée sur ce formulaire comme votre seul et unique lieu de résidence légal et ne reconnaître aucun autre lieu comme votre résidence légale

Adresse postale :

Commission des élections de l'État
Case postale 5987
Columbia, SC 29250-5987

Dakota du Sud

Dernière mise à jour : 01-03-2006

Date limite d'inscription — doit avoir été reçue 15 jours avant l'élection.

6. Numéro d'identification. Toute personne s'inscrivant pour voter doit fournir un numéro de permis de conduire valide du Dakota du Sud ou un numéro d'identification de non-conducteur du Dakota du Sud sur le formulaire d'inscription des électeurs. Si une personne n'a pas de permis de conduire valide du Dakota du Sud ou de numéro d'identification de non-conducteur du Dakota du Sud, elle doit fournir les quatre derniers chiffres de son numéro de sécurité sociale sur le formulaire d'inscription des électeurs. Si une personne n'a pas de permis de conduire valide du Dakota du Sud, de numéro d'identification de non-conducteur du Dakota du Sud ou de numéro de sécurité sociale, elle ne peut s'inscrire qu'au bureau de l'auditeur du comté et doit signer une déclaration attestant qu'elle n'a pas de permis de conduire valide du Dakota du Sud, de numéro d'identification de non-conducteur du Dakota du Sud ou de numéro de sécurité sociale. South Dakota Codified Law (Loi codifiée du Dakota du Sud) 12-4-5.4

7. Choix de parti. 7. Choix du parti. Si vous êtes actuellement inscrit sur les listes électorales et que vous laissez le champ « choix du parti » vide, vous resterez inscrit avec votre parti actuel. Si vous n'êtes pas actuellement inscrit sur les listes électorales et que vous ne remplissez pas le champ « choix du parti », vous serez inscrit comme électeur indépendant/non af-filié à un parti ; ce qui ne constitue pas un parti politique dans le Dakota du Sud. South Dakota Codified Law (Loi codifiée du Dakota du Sud) 12-4-15,12-6-26

8. Race ou groupe ethnique. Laissez le champ vide.

Instructions selon l'État

9. Signature. Pour vous inscrire au Dakota du Sud, vous devez :

- Être un citoyen américain
- Résider dans le Dakota du Sud
- Être âgé d'au moins 18 ans au plus tard le jour de la prochaine élection.
- Ne pas purger actuellement une peine pour une condamnation criminelle incluant un emprisonnement, avec ou sans sursis, dans un système pénitentiaire pour adultes
- Ne pas être jugé mentalement incompétent par un tribunal South Dakota Codified Law (Loi codifiée du Dakota du Sud) 12-4-6,12-4-8,12-1-9,12-1-4,12-4-18, Constitution du Dakota du Sud, article VII, section 2

Adresse postale :

Élections, Secrétaire d'État
500 Capitole E.
Pierre, SD 57501-5070

Tennessee

Dernière mise à jour : 05-01-2020

Date limite d'inscription — 30 jours avant l'élection.

6. Numéro d'identification. Votre numéro de sécurité sociale complet est requis. Votre numéro de sécurité sociale, si vous en possédez un, est requis à des fins d'identification et pour éviter une inscription en double (TCA 2.2.116).

7. Choix de parti. Vous n'êtes pas tenu de vous inscrire avec un parti si vous désirez prendre part à l'élection primaire, au caucus ou à la convention de ce parti.

8. Race ou groupe ethnique. Facultatif.

9. Signature. Pour vous inscrire au Tennessee, vous devez :

- être citoyen américain
- être un résident ou une résidente du Tennessee
- être âgé d'au moins 18 ans avant ou le jour-même de la prochaine élection
- ne pas avoir été reconnu coupable d'un crime, mais en cas

de condamnation, votre droit d'inscription et de vote dépend du crime pour lequel vous avez été condamné et de la date de votre condamnation. Pour plus d'informations sur ce processus, appelez le 877-850-4959 ou visitez le site <https://sos.tn.gov/restoration>. Si votre condamnation a été effacée, vous n'êtes pas considéré comme ayant été condamné pour un crime.

- ne pas avoir été jugé inapte par un tribunal de juridiction compétente (ou avoir vu votre capacité juridique rétablie)

Adresse postale :

Coordonnateur des élections
Tour Tennessee, septième étage
312 avenue Rosa L. Parks
Nashville, TN 37243-1102

Texas

Dernière mise à jour : 01-03-2006

Date limite d'inscription — 30 jours avant l'élection.

6. Numéro d'identification. Vous devez obligatoirement fournir votre numéro de permis de conduire pour vous inscrire sur les listes électorales. Si vous ne possédez pas de permis de conduire, vous devrez alors fournir les quatre derniers chiffres de votre numéro de sécurité sociale. Si vous ne possédez aucun de ces documents, veuillez écrire « AUCUN » sur le formulaire. Un numéro d'identification unique vous sera assigné par votre État.

7. Choix de parti. Vous n'êtes pas tenu de vous inscrire avec un parti si vous désirez prendre part à l'élection primaire, au caucus ou à la convention de ce parti.

8. Race ou groupe ethnique. Laissez le champ vide.

9. Signature. Pour vous inscrire au Texas, vous devez :

- être citoyen américain
- être un résident ou une résidente du comté au sein duquel l'inscription est produite

- être âgé d'au moins 17 ans et 10 mois (vous devez avoir 18 ans pour voter)
- ne pas avoir été reconnu coupable d'un crime, ou si tel est le cas, vous devez avoir entièrement purgé votre peine, incluant toute période d'incarcération, de liberté conditionnelle, de supervision ou de probation, ou avoir reçu le pardon.
- ne pas avoir été déclaré mentalement inapte par ordre final d'un tribunal

Adresse postale :

Bureau du Secrétaire d'État
Division des élections
Case postale 12060
Austin, TX 78711-2060

Utah

Dernière mise à jour : 19-09-2019

Date limite d'inscription — Les dates limites d'inscription varient :

Par courrier : les formulaires d'inscription doivent porter le cachet de la poste ou une mention attestant sa réception par la poste 30 jours avant le jour de l'élection.

En personne : les formulaires d'inscription peuvent être déposés au bureau du greffier du comté 7 jours avant le scrutin.

En ligne : les inscriptions doivent être soumises 7 jours avant le scrutin. Un permis de conduire valide ou un numéro d'identité valide est requis.

Le jour même : les électeurs peuvent s'inscrire directement au bureau de vote pendant la période de vote anticipé ou le jour du scrutin en remplissant un bulletin de vote provisoire.

6. Numéro d'identification. Votre formulaire d'inscription dûment complété doit contenir l'un des éléments suivants : un numéro de permis de conduire de l'État de l'Utah, un numéro d'identité de l'État de l'Utah ou les quatre derniers chiffres de votre numéro de sécurité

Instructions selon l'État

sociale. Si vous ne possédez pas de permis de conduire dans l'Utah ni de carte d'identité de l'Utah, veuillez inscrire "Aucun" dans l'espace prévu à cet effet et entrer les quatre derniers chiffres de votre numéro de sécurité sociale.

7. Choix de parti. Il n'est pas obligatoire de déclarer une affiliation à un parti pour vous inscrire sur les listes électorales. Toutefois, la loi électorale de l'Utah permet à chaque parti politique de choisir qui aura le droit de voter lors de son élection primaire. Si vous ne signalez aucune affiliation à un parti, vous pourriez ne pas être admissible au vote lors de l'élection primaire.

8. Race ou groupe ethnique. Laissez le champ vide.

9. Signature. Pour vous inscrire dans l'État de l'Utah, vous devez :

- être citoyen des États-Unis
- avoir résidé dans l'Utah pendant les 30 jours précédant les élections à venir
- avoir 18 ans au plus tard à la date des prochaines élections (les personnes âgées de 16 et 17 ans peuvent s'inscrire préalablement pour voter ; si une personne âgée de 17 ans aura 18 ans au plus tard lors de la prochaine élection générale, il peut s'inscrire de manière anticipée et participer au scrutin lors de l'élection primaire)
- ne pas être un criminel incarcéré reconnu coupable d'un crime
- ne pas avoir été reconnu coupable de trahison ou de crime contre le droit de vote, sauf si ses droits civils ont depuis été rétablis
- ne pas avoir été déclaré mentalement inapte par un tribunal
- résider actuellement dans la circonscription électorale dans laquelle vous vous inscrivez pour voter

Adresse postale :

Bureau du lieutenant-gouverneur
Case postale 142325
Salt Lake City, UT 84114

Vermont

Dernière mise à jour : 19-09-2019

Date limite d'inscription — Votre inscription envoyée courrier postal doit être reçue au bureau du greffier le dernier jour ouvrable avant les élections. Le Vermont accepte l'inscription des électeurs directement au bureau de vote le jour du scrutin ainsi que l'inscription en ligne. Pour vous inscrire en ligne, visitez le site : <https://olvr.sec.state.vt.us>.

6. Numéro d'identification. Vous devez inscrire le numéro de votre permis de conduire du Vermont, ou si vous n'en possédez pas, les 4 derniers chiffres de votre numéro de sécurité sociale. Si vous ne possédez pas de permis de conduire du Vermont ou de numéro de sécurité sociale, veuillez écrire « AUCUN » sur le formulaire. Le bureau du Secrétaire d'État vous assignera un numéro d'identification unique.

7. Choix de parti. Au Vermont, l'inscription auprès d'un parti n'est pas requise pour participer aux élections.

8. Race ou groupe ethnique. Non requis.

9. Signature. Pour vous inscrire au Vermont, vous devez :

- être citoyen américain
- être un résident ou une résidente du Vermont
- être âgé de 18 ans avant ou le jour-même de l'élection
- avoir prêté le serment suivant : vous jurez solennellement (ou affirmez) qu'au moment d'exercer votre droit de vote ou de suffrage, ayant trait à tout ce qui concerne l'État du Vermont, vous le ferez en toute conscience, jugeant de ce qui contribuera le plus au plus grand bien commun, tel qu'établi par la Constitution, sans craindre ou favoriser quel qu'individu que ce soit [Serment de l'électeur, Constitution du Vermont, Chapitre II, Section 42] En signant dans la Case 9, vous attestez avoir juré ou affirmé le

serment de l'électeur du Vermont, tel qu'imprimé ci-dessus.

Adresse postale :

Bureau du Secrétaire d'État
Elections Division
128 State Street
Montpelier, VT 05633-1101

Virginie

Dernière mise à jour : 30-11-2011

Date limite d'inscription — doit avoir été reçue 22 jours avant l'élection.

6. Numéro d'identification. Votre numéro de sécurité sociale complet est requis. Votre numéro de sécurité sociale apparaîtra sur les rapports produits par les responsables de l'inscription des votants et des élections à des fins officielles uniquement, et à des fins de sélection du jury par les tribunaux. Article II, §2, Constitution de la Virginie (1971).

7. Choix de parti. Vous n'êtes pas tenu de vous inscrire avec un parti si vous désirez prendre part à l'élection primaire, au caucus ou à la convention de ce parti.

8. Race ou groupe ethnique. Laissez le champ vide.

9. Signature. Pour vous inscrire en Virginie, vous devez :

- être citoyen américain
- être un résident ou une résidente de la Virginie et de la circonscription au sein de laquelle vous désirez voter
- être âgé de 18 ans d'ici la prochaine élection générale de Mai ou de Novembre
- ne pas avoir été reconnu coupable d'un crime, ou avoir vu vos droits civils restitués
- ne pas être actuellement jugé mentalement inapte par un tribunal

Adresse postale :

Conseil des élections de l'État de la Virginie
1100 rue Bank, 1er étage
Richmond, VA 23219

Instructions selon l'État

Washington

Dernière mise à jour : 19-09-2019

Date limite d'inscription — Vous devez fournir votre numéro de permis de conduire ou votre numéro de carte d'identité de l'État de Washington. Si vous ne possédez pas de permis de conduire ou de carte d'identité dans l'État de Washington, vous devez fournir les quatre derniers chiffres de votre numéro de sécurité sociale. À défaut de fournir ces informations, le traitement de votre inscription peut être bloqué.

6. Numéro d'identification. Vous devez inscrire le numéro de votre permis de conduire de Washington ou le numéro de votre carte d'identité de l'État. Si vous ne possédez pas de permis de conduire ou de carte d'identité de Washington, vous devez fournir les quatre derniers chiffres de votre numéro de sécurité sociale. Si vous omettez de fournir cette information, votre inscription pourrait ne pas être traitée.

7. Choix de parti. Vous n'êtes pas tenu de désigner une affiliation à un parti pour vous inscrire dans l'État de Washington.

8. Race ou groupe ethnique. Laissez le champ vide.

9. Signature. Pour vous inscrire dans l'État de Washington, vous devez :

- être citoyen des États-Unis
- avoir résidé légalement dans l'État de Washington, dans votre comté et dans votre circonscription pendant les 30 jours précédant l'élection à laquelle vous souhaitez voter
- avoir au moins 18 ans le jour du scrutin
- Si vous avez été condamné pour un crime dans l'État de Washington, dans un autre État ou devant un tribunal fédéral, votre droit de vote sera rétabli automatiquement tant que vous ne purgez pas actuellement une peine d'enfermement total en prison. Vous pouvez vous réinscrire.

- Les jeunes de 16 et 17 ans peuvent s'inscrire en tant que " Futurs électeurs " et être automatiquement inscrits sur les listes électorales lorsqu'ils remplissent les conditions requises.

Adresse postale :
Secrétaire d'État
Division des élections
Case postale 40229
Olympia, WA 98504-0229

Virginie-Occidentale

Dernière mise à jour : 12-09-2006

Date limite d'inscription — 21 jours avant l'élection.

6. Numéro d'identification. Inscrivez votre numéro de permis de conduire. Si vous ne possédez pas de numéro de permis de conduire, inscrivez les quatre derniers chiffres de votre numéro de sécurité sociale. Si vous ne possédez pas de permis de conduire ou de numéro de sécurité sociale, un numéro d'identification vous sera assigné.

7. Choix de parti. Vous devez vous inscrire avec un parti si vous désirez prendre part à l'élection primaire, au caucus ou à la convention de ce parti (à moins que vous ne demandiez le bulletin de vote d'un parti qui permette aux indépendants de voter).

8. Race ou groupe ethnique. Laissez le champ vide.

9. Signature. Pour vous inscrire en Virginie-Occidentale, vous devez :

- être citoyen américain
- vivre en Virginie-Occidentale à l'adresse indiquée ci-dessus
- être âgé de 18 ans, ou, pour voter à l'élection primaire, être âgé de 17 ans et atteindre 18 ans avant l'élection générale
- ne pas avoir été reconnu coupable d'un crime, en probation ou en liberté conditionnelle pour ce crime, pour trahison ou pour corruption électorale

- ne pas avoir été jugé « mentalement inapte » par un tribunal de juridiction compétente

Adresse postale :
Secrétaire d'État
Bâtiment 1, bureau 157-K
1900 boulevard Kanawha Est
Charleston, WV 25305-0770

Wisconsin

Dernière mise à jour : 24-11-2023

Date limite d'inscription - Les greffiers municipaux du Wisconsin n'accepteront cette demande que comme une demande pour leur propre formulaire d'inscription par la poste de l'électeur absent ou dans le but que le greffier dirige cet électeur vers le système d'inscription en ligne des électeurs de l'État à <https://my-vote.wi.gov/en-us/>. Vous devez remplir uniquement les cases 1 et 2 ou 3 ou vous rendre directement sur le site Web de MyVote.

Instructions selon l'État
